

Утверждаю
заведующий МБДОУ
№ 69 «Золотой ключик»
_____ Н.П. Ионов
«28» декабря 2020г.

Основная образовательная программа

**муниципального бюджетного дошкольного
образовательного учреждения центра развития ребёнка -
детского сада №69 «Золотой ключик»**

2021-2025 гг.

Рассмотрена и принята на педагогическом Совете
МБДОУ №69 «Золотой ключик»
протокол № 3 от «25» декабря 2020 г.
Введена в действие приказом
по МБДОУ №69 «Золотой ключик»
№ 276 от «28» декабря 2020 г.

г. о. Мытищи – 2020г

Содержание

	Стр.
I. Целевой раздел	2
Пояснительная записка	
1.1. Цели и задачи ООП	
1.2. Принципы и подходы к формированию ООП	
1.3. Значимые характеристики, необходимые для реализации ООП	
1.4. Характеристики особенностей развития детей раннего и дошкольного возраста	
1.5. Планируемые результаты как целевые ориентиры на этапе завершения освоения программы	
1.6. Развивающее оценивание качества образовательной деятельности по ООП	
II. Содержательный раздел	13
Описание образовательной деятельности в соответствии с направлениями развития ребенка по пяти образовательным областям	
2.1 Ранний возраст (2-3 года)	
2.2. Дошкольный возраст (3 года – до школы)	
2.3 Взаимодействие взрослых с детьми	
2.4 Система физкультурно-оздоровительной работы	
2.5 Взаимодействие педагогического коллектива с семьями дошкольников	
III. Организационный раздел	79
3.1 Организация развивающей предметно-пространственной среды (РППС)	
3.2 Кадровые условия реализации ООТ	
3.3 Информационные и материально-технические ресурсы ООП	
3.4 Финансовые условия реализации ООП	
3.5 Планирование образовательной деятельности (учебный план, расписание НОД)	
3.6 Режим дня	
3.7 Календарно-тематический принцип построения программы	
IV. Часть Программы, формируемая ДОУ	118
4.1 Система управления ДОУ	
4.2 Особенности организации образовательного процесса в группах раннего возраста (ГКП)	
4.3 Коррекционно-развивающая работа с детьми с ограниченными возможностями	
4.4 Особенности организации дополнительной образовательной деятельности (кружки)	
4.5 Особенности организации взаимодействия со школой и социумом	
4.6 Перечень нормативных и нормативно-методических документов	
4.7. Перечень литературных источников	

I. ЦЕЛЕВОЙ РАЗДЕЛ

ПОЯСНИТЕЛЬНАЯ ЗАПИСКА

Основная образовательная программа разработана рабочей группой педагогов МБДОУ № 69 «Золотой ключик» в составе: зам. зав. по ВМР – Самоилэ Лилия Ивановна, педагог-психолог Галецкая Елена Игоревна, учитель – логопед Чупилина Ольга Владимировна, музыкальный руководитель Жукова Елена Викторовна, инструктор по ФИЗО Лукина Татьяна Александровна и Зудилова Ирина Алексеевна, воспитатель Кирьянова Екатерина Анатольевна.

Программа спроектирована с учетом ФГОС дошкольного образования, особенностей образовательного учреждения, региона и муниципалитета, образовательных потребностей и запросов воспитанников. Определяет цель, задачи, планируемые результаты, содержание и организацию образовательного процесса на ступени и дошкольного образования.

Кроме того, учтены концептуальные положения используемой в ДОУ основной образовательной программы дошкольного образования «От рождения до школы» под редакцией Н.Е. Вераксы, Т.С. Комаровой, М.А. Васильевой, 2016 г.

Основная образовательная программа МБДОУ № 69 «Золотой ключик» разработана в соответствии с основными нормативно-правовыми документами по дошкольному воспитанию:

- Федеральный закон от 29.12.2012 № 273-ФЗ «Об образовании в Российской Федерации»;
- Федеральный государственный образовательный стандарт дошкольного образования;
- «Порядок организации и осуществления образовательной деятельности по основным общеобразовательным программам – образовательным программам дошкольного образования» (приказ Министерства образования и науки РФ от 30 августа 2013 года №1014 г. Москва);
- Санитарно-эпидемиологические требования к организации воспитания и обучения, отдыха и оздоровления детей и молодежи (Утверждены постановлением Главного государственного санитарного врача Российской Федерации от 28 сентября 2020 года №28 «Об утверждении санитарных правил СП 2.4.3648-20»)

1.1. ЦЕЛИ И ЗАДАЧИ РЕАЛИЗАЦИИ ООП

Цель и задачи деятельности ДОУ по реализации основной образовательной программы определяются ФГОС дошкольного образования, Устава ДОУ, реализуемой основной образовательной программы «От рождения до школы» с учетом регионального компонента, на основе анализа результатов предшествующей педагогической деятельности, потребностей детей и родителей, социума, в котором находится дошкольное образовательное учреждение.

Цель реализации основной образовательной программы дошкольного образования в соответствии с ФГОС дошкольного образования: создание благоприятных условий для полноценного проживания ребенком дошкольного возраста, формирования основ базовой культуры личности, всестороннее развитие психических и физических качеств в соответствии с возрастными и индивидуальными особенностями, подготовка к жизни в современном обществе, формирование предпосылок к учебной деятельности, обеспечение безопасности жизнедеятельности дошкольника.

Программа направлена на:

- создание условий развития ребенка, открывающих возможности для его позитивной социализации, его личностного развития, развития инициативы и

творческих способностей на основе сотрудничества со взрослыми и сверстниками и соответствующим возрасту видам деятельности;

- на создание развивающей образовательной среды, которая представляет собой систему условий социализации и индивидуализации детей.

Достижение поставленной цели предусматривает решение следующих задач:

1. Охрана и укрепление физического и психического здоровья детей, в том числе их эмоционального благополучия;
2. Обеспечение равных возможностей для полноценного развития каждого ребенка в период дошкольного детства независимо от места жительства, пола, нации, языка, социального статуса, психофизиологических и других особенностей (в том числе ограниченных возможностей здоровья).
3. Обеспечение преемственности целей, задач и содержания образования, реализуемых в рамках образовательных программ различных уровней (далее - преемственность основных образовательных программ дошкольного и начального общего образования).
4. Создание благоприятных условий развития детей в соответствии с их возрастными и индивидуальными особенностями и склонностями, развития способностей и творческого потенциала каждого ребенка как субъекта отношений с самим собой, другими детьми, взрослыми и миром.
5. Объединение обучения и воспитания в целостный образовательный процесс на основе духовно-нравственных и социокультурных ценностей и принятых в обществе правил и норм поведения в интересах человека, семьи, общества.
6. Формирование общей культуры личности детей, в том числе ценностей здорового образа жизни, развития их социальных, нравственных, эстетических, интеллектуальных, физических качеств, инициативности, самостоятельности и ответственности ребенка, формирования предпосылок учебной деятельности.
7. Обеспечение вариативности и разнообразия содержания Программ и организационных форм дошкольного образования, возможности формирования Программ различной направленности с учетом образовательных потребностей, способностей и состояния здоровья детей.
8. Формирование социокультурной среды, соответствующей возрастным, индивидуальным, психологическим и физиологическим особенностям детей.
9. Обеспечение психолого-педагогической поддержки семьи и повышения компетентности родителей (законных представителей) в вопросах развития и образования, охраны и укрепления здоровья детей.

В Уставе ДОУ основными целями являются:

- создание условий для реализации гарантированного гражданам Российской Федерации права на получение общедоступного и бесплатного дошкольного образования;
- осуществление необходимой коррекции недостатков в физическом и (или) психическом развитии воспитанников;
- воспитание с учетом возрастных категорий воспитанников гражданственности, уважения к правам и свободам человека, любви к окружающей природе, Родине, семье;
- обеспечение познавательного, речевого, социально-коммуникативного, художественно-эстетического и физического развития воспитанников;
- охрана жизни и укрепление физического и психического здоровья воспитанников

Уточняя и дополняя задачи реализации образовательной программы, необходимо отметить, что средствами основной образовательной программы «От рождения до школы» осуществляется решение следующих задач:

- создание благоприятных условий для полноценного проживания ребенком дошкольного детства,
- формирование основ базовой культуры личности, всестороннее развитие

психических и физических качеств в соответствии с возрастными и индивидуальными особенностями, подготовка к жизни в современном обществе, формирование предпосылок к учебной деятельности,

- обеспечение безопасности жизнедеятельности дошкольника.

Разработанная программа предусматривает включение воспитанников в процессы ознакомления с региональными особенностями Московской области и городского округа Мытищи.

Основной целью работы является развитие духовно-нравственной культуры ребенка, формирование ценностных ориентаций средствами традиционной народной культуры родного края.

1.2. ПРИНЦИПЫ И ПОДХОДЫ К РЕАЛИЗАЦИИ ПРОГРАММЫ

Представляется целесообразным выделить несколько групп принципов формирования программы:

Принципы, сформулированные на основе требований ФГОС ДО

1. Поддержка разнообразия детства; сохранение уникальности и самоценности детства как важного этапа в общем развитии человека, самоценность детства - понимание (рассмотрение) детства как периода жизни значимого самого по себе, без всяких условий; значимого тем, что происходит с ребенком сейчас, а не тем, что этот период есть период подготовки к следующему периоду.

2. Личностно-развивающий и гуманистический характер взаимодействия взрослых (родителей (законных представителей), педагогических и иных работников ДОУ) и детей.

3. Уважение личности ребенка.

4. Реализация программы в формах, специфических для детей данной возрастной группы, прежде всего в форме игры, познавательной и исследовательской деятельности, в форме творческой активности, обеспечивающей художественно-эстетическое развитие ребенка.

Основные принципы дошкольного образования

1. Полноценное проживание ребенком всех этапов детства (младенческого, раннего и дошкольного возраста), обогащение (амплификация) детского развития.

2. Построение образовательной деятельности на основе индивидуальных особенностей каждого ребенка, при котором сам ребенок становится активным в выборе содержания своего образования, становится субъектом образования (далее - индивидуализация дошкольного образования).

3. Содействие и сотрудничество детей и взрослых, признание ребенка полноценным участником (субъектом) образовательных отношений.

4. Поддержка инициативы детей в различных видах деятельности.

5. Сотрудничество ДОУ с семьей.

6. Приобщение детей к социокультурным нормам, традициям семьи, общества и государства.

7. Формирование познавательных интересов и познавательных действий ребенка в различных видах деятельности.

8. Возрастная адекватность дошкольного образования (соответствие условий, требований, методов возрасту и особенностям развития).

9. Учет этнокультурной ситуации развития детей.

Принципы, сформулированные на основе особенностей программы

«От рождения до школы»

Программа является современной интегративной программой, реализующей деятельностный подход к развитию ребенка и культурологический подход к отбору содержания образования.

Принципы:

- принцип развивающего образования, целью которого является развитие ребенка;
- сочетание принципов научной обоснованности и практической применимости (содержание Программы соответствует основным положениям возрастной психологии и дошкольной педагогики и, как показывает опыт, может быть успешно реализована в массовой практике дошкольного образования);
- принцип полноты, необходимости и достаточности (позволяя решать поставленные цели и задачи при использовании разумного «минимума» материала);
- принцип единства воспитательных, развивающих и обучающих целей и задач процесса образования детей дошкольного возраста, в ходе реализации которых формируются такие качества, которые являются ключевыми в развитии дошкольников;
- принципа интеграции образовательных областей в соответствии с возрастными возможностями и особенностями детей, спецификой и возможностями образовательных областей;
- принцип комплексно-тематического построения образовательного процесса;
- предусматривает решение программных образовательных задач в совместной деятельности взрослого и детей и самостоятельной деятельности дошкольников не только в рамках непосредственно образовательной деятельности, но и при проведении режимных моментов в соответствии со спецификой дошкольного образования;
- принцип построения образовательного процесса на адекватных возрасту формах работы с детьми. Основной формой работы с дошкольниками и ведущим видом их деятельности является игра;
- принцип преемственности между всеми возрастными дошкольными группами и между детским садом и начальной школой.

1.3. ЗНАЧИМЫЕ ХАРАКТЕРИСТИКИ, НЕОБХОДИМЫЕ ДЛЯ РЕАЛИЗАЦИИ ПРОГРАММЫ **Общие сведения о коллективе детей, сотрудников и родителей.**

Основными участниками реализации программы являются: дети дошкольного возраста, родители (законные представители), педагоги.

Детский сад посещают дети в возрасте от 2 до 7 лет.

Фактический состав детей на 2020-2021 учебный год составляет 403 человека.

В детском саду 12 общеразвивающих групп:

2-ая группа раннего возраста - 1,

младшая - 3,

средняя - 2,

старшая группа компенсирующей направленности – 2,

подготовительная к школе группа компенсирующей направленности – 4,

Группа	Наполняемость групп
2-ая группа раннего возраста	27
Младшая	101
Средняя	69
Старшая группа компенсирующей направленности	60
Подготовительная к школе группа компенсирующей направленности	146

Кадровый потенциал

Детский сад на 95% укомплектован кадрами. Коллектив ДОУ составляет 56 человек. Воспитательно-образовательную работу осуществляют 29 педагогов: из них 22 воспитателя и специалисты: 1 педагог-психолог, 2 музыкальных руководителя, 2 учителя-логопеда, 2 инструктора по физической культуре.

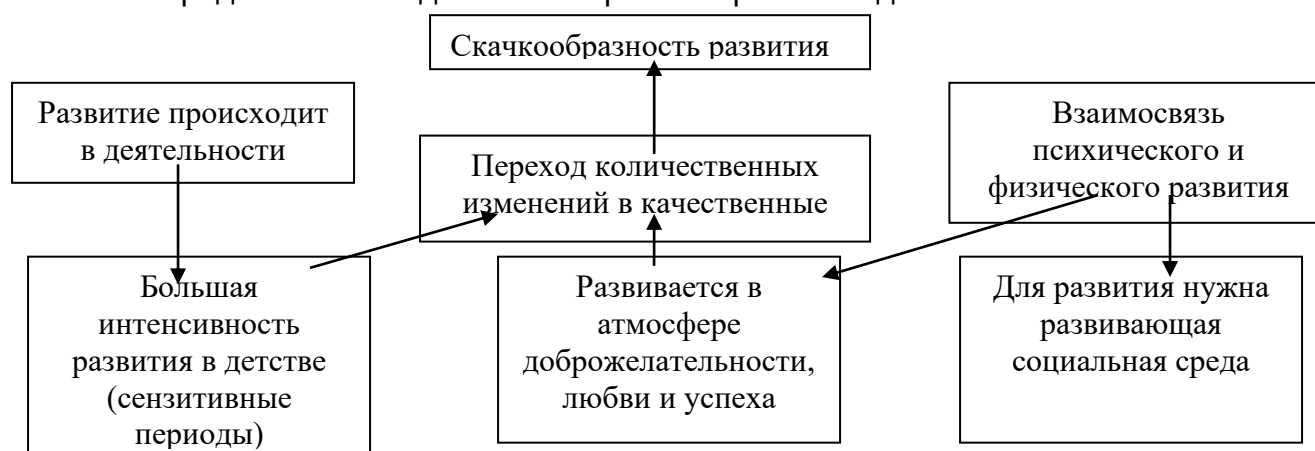
Социальный статус родителей: социальными заказчиками деятельности учреждения являются в первую очередь родители воспитанников. Поэтому коллектив ДОУ создаёт доброжелательную, психологически комфортную атмосферу, в основе которой лежит определённая система взаимодействия, взаимопонимания и сотрудничества с родителями воспитанников.

Категории семей 2020-2021 уч. г.	Количество детей	403
Особенности семьи	Полные семьи	345
	Одиноким	10
	Многодетные	48
Образование родителей	Высшее	245
	Среднее профессиональное	158

1.4. ХАРАКТЕРИСТИКА ОСОБЕННОСТЕЙ РАЗВИТИЯ ДЕТЕЙ РАННЕГО И ДОШКОЛЬНОГО ВОЗРАСТА.

Программа обеспечивает развитие личности детей дошкольного возраста в различных видах общения и деятельности с учётом их возрастных, индивидуальных психологических и физиологических особенностей и социальной ситуацией развития.

Их можно представить в виде закономерностей развития дошкольников



Закономерности развития дошкольников

Большую роль в развитии детей играет организация развивающего взаимодействия взрослого и ребёнка в тех видах деятельности, которые признаются ведущими для определённого возрастного этапа. А именно:

- **в раннем возрасте (1 год - 3 года)** - предметная деятельность и игры с составными и динамическими игрушками; экспериментирование с материалами и веществами (песок, вода, тесто и пр.), общение с взрослым и совместные игры со сверстниками под руководством взрослого, самообслуживание и действия с бытовыми предметами-орудиями (ложка, совок, лопатка и пр.), восприятие смысла музыки, сказок, стихов, рассматривание картинок, двигательная активность;

- **для детей дошкольного возраста (3 года - 7 лет)** - ряд видов деятельности, таких как игровая, включая сюжетно-ролевую игру, игру с правилами и другие виды игры, коммуникативная (общение и взаимодействие со взрослыми и сверстниками), познавательно-исследовательская (исследования объектов окружающего мира и экспериментирования с ними), а также восприятие художественной литературы и фольклора, самообслуживание и элементарный бытовой труд (в помещении и на улице), конструирование из разного материала, включая конструкторы, модули, бумагу, природный и иной материал, изобразительная (рисование, лепка, аппликация), музыкальная (восприятие и понимание смысла музыкальных произведений, пение, музыкально-

ритмические движения, игры на детских музыкальных инструментах) и двигательная (овладение основными движениями) формы активности ребенка.

1.5. ПЛАНИРУЕМЫЕ РЕЗУЛЬТАТЫ КАК ЦЕЛЕВЫЕ ОРИЕНТИРЫ НА ЭТАПЕ ЗАВЕРШЕНИЯ ОСВОЕНИЯ ПРОГРАММЫ

Планируемые результаты освоения программы конкретизируют требования к целевым ориентирам с учётом возрастных и индивидуальных различий детей.

Целевые ориентиры Программы выступают основаниями преемственности дошкольного и начального общего образования.

При соблюдении требований к условиям реализации Программы настоящие целевые ориентиры предполагают формирование у детей дошкольного возраста предпосылок к учебной деятельности на этапе завершения ими дошкольного образования.

Данные планируемые результаты представлены более подробно в педагогической диагностике, разработанной в ДООУ в соответствии с положением о мониторинге качества образовательной программы детского сада.

Целевые ориентиры образования в младенческом и раннем возрасте:

физическое развитие:

- у ребенка развиты крупная моторика, стремление осваивать различные виды движения (бег, лазанье, перешагивание и пр.); интерес к тактильно-двигательным играм, подвижным играм с простым содержанием, несложными движениями.

социально-коммуникативное развитие:

- ребенок интересуется окружающими предметами и активно действует с ними; эмоционально вовлечен в действия с игрушками и другими предметами, стремится проявлять настойчивость в достижении результата своих действий;

- использует специфические, культурно фиксированные предметные действия, знает назначение бытовых предметов (ложки, расчески, карандаша и пр.) и умеет пользоваться ими, владеет простейшими навыками самообслуживания; стремится проявлять самостоятельность в бытовом и игровом поведении; проявляет навыки опрятности;

- проявляет интерес к сверстникам; наблюдает за их действиями и подражает им; умеет играть со сверстниками, не мешая им; проявляет интерес к совместным играм небольшими группами;

- стремится к общению со взрослыми и активно подражает им в движениях и действиях; появляются игры, в которых ребенок воспроизводит действия взрослого; эмоционально откликается на игру, предложенную взрослым, принимает игровую задачу;

- проявляет отрицательное отношение к грубости и жадности;

- соблюдает правила элементарной вежливости (самостоятельно или по напоминанию говорит «спасибо», «здравствуйте», «до свидания», «спокойной ночи» в семье; имеет первичные представления об элементарных правилах поведения в детском саду, дома, на улице и старается соблюдать их.

познавательное развитие:

- овладевает основными культурными способами деятельности, подражания речевым предметно-практическим действиям взрослого, проявляет инициативу и самостоятельность в познавательно-исследовательской деятельности;

- проявляет интерес к окружающему миру природы, с интересом участвует в сезонных наблюдениях.

речевое развитие:

- владеет активной речью, включенной в общение; может обращаться с вопросами и просьбами, понимает речь взрослых; знает названия окружающих предметов и игрушек; речь становится полноценным средством общения с другими детьми;

- проявляет интерес к стихам, песням и сказкам, рассматриванию картинки.

художественно-эстетическое развитие:

- интересуется звучащими предметами и активно действует с ними; эмоционально вовлечён в действия с музыкальными игрушками и в музыкально-дидактические игры, стремится проявить настойчивость в достижении результата;
- проявляет интерес к танцевальным движениям и песням, стремится двигаться под музыку;
- ребёнок манипулирует предметами и выполняет познавательно исследовательские действия с инструментами и материалами, способствующими интересу к изобразительной деятельности;
- формируется готовность к экспериментированию с материалами и веществами (песок, вода, тесто и т.д) созданию продукта изобразительной и конструктивной деятельности;
- ребёнок эмоционально откликается на различные произведения культуры и искусства.

Целевые ориентиры на этапе завершения дошкольного образования:

физическое развитие:

- у ребенка развита крупная и мелкая моторика; он подвижен, вынослив, владеет основными движениями, может контролировать свои движения и управлять ими;
- способен к принятию решений, опираясь на свои знания и умения в различных видах двигательной и физкультурной, спортивной деятельности; обладает физическими качествами (выносливость, гибкость и др.);
- имеет начальное представление о здоровом образе жизни, воспринимает здоровый образ жизни как ценность.

социально-коммуникативное развитие:

- ребенок овладевает основными культурными способами деятельности, проявляет инициативу и самостоятельность в разных видах деятельности - игре, общении, познавательно-исследовательской деятельности, конструировании и др.; способен выбирать себе род занятий, участников по совместной деятельности;
- ребенок обладает установкой положительного отношения к миру, к разным видам труда, другим людям и самому себе, обладает чувством собственного достоинства; активно взаимодействует со сверстниками и взрослыми, участвует в совместных играх; способен договариваться, учитывать интересы и чувства других, сопереживать неудачам и радоваться успехам других, адекватно проявляет свои чувства, в том числе чувство веры в себя, старается разрешать конфликты;
- ребенок обладает развитым воображением, которое реализуется в разных видах деятельности, и прежде всего в игре; ребенок владеет разными формами и видами игры, различает условную и реальную ситуации, умеет подчиняться разным правилам и социальным нормам;
- ребенок способен к волевым усилиям, может следовать социальным нормам поведения и правилам в разных видах деятельности, во взаимоотношениях со взрослыми и сверстниками, может соблюдать правила безопасного поведения и личной гигиены;
- понимает, что все люди равны вне зависимости от социального происхождения, этнической принадлежности, религиозных и других верований, их физических и психических способностей;
- проявляет эмпатию по отношению к другим людям, готовность прийти на помощь тем, кто в этом нуждается; проявляет умение слышать других и стремление быть понятым другими;
- соблюдает элементарные общепринятые нормы, имеет первичные ценные представления о том, «что такое хорошо и что такое плохо», стремится поступать хорошо; проявляет уважение к старшим и заботу о младших.

познавательное развитие:

- ребенок проявляет любознательность, задает вопросы взрослым и сверстникам, интересуется причинно-следственными связями, пытается самостоятельно придумывать

объяснения явлениям природы и поступкам людей; склонен наблюдать, экспериментировать;

- обладает начальными знаниями о себе, о природном и социальном мире, в котором он живет; знаком с произведениями детской литературы, обладает элементарными представлениями из области живой природы, естествознания, математики, истории и т.п.; ребенок способен к принятию собственных решений, опираясь на свои знания и умения в различных видах деятельности;

- открыт новому, т.е. проявляет стремление к получению знаний, положительной мотивации к дальнейшему обучению в школе, институте;

- проявляет патриотические чувства, ощущает гордость за свою страну, ее достижения, имеет представление о ее географическом разнообразии, многонациональности, важнейших исторических событиях.

речевое развитие:

- овладевает устной речью, благодаря которой ребёнок может выражать свои мысли и желания, использовать речь для выражения своих мыслей, чувств и желаний, проявляет любознательность, задаёт вопросы взрослым и сверстникам, способен к построению речевого высказывания в ситуации общения, способен к построению речевого высказывания в ситуации общения; знаком с произведениями детской литературы и обнаруживает предпосылки грамотности.

художественно-эстетическое развитие:

- овладевает основными культурными способами и видами музыкальной деятельности, проявляет инициативу и самостоятельность; способен выбирать себе род занятий, участвовать в совместной музыкальной деятельности; способен договариваться, учитывать интересы других, сопереживать их неудачам и радоваться успехам, адекватно проявляет свои чувства в процессе коллективной музыкальной деятельности и сотворчества;

- эмоционально отзывается на красоту окружающего мира, произведения народного и профессионального искусства (музыку, танцы, театральную деятельность, изобразительную деятельность и пр.);

- обладает развитым воображением, которое реализуется в разных видах музыкально-игровой и творческой музыкальной деятельности;

- развит интерес и способности к изобразительной деятельности (рисование, лепка, аппликация) и конструированию из разного материала, включая конструкторы, модули, бумагу, природный и иной материал;

- ребёнок овладевает основными культурными способами художественной деятельности, проявляет инициативу и самостоятельность в разных видах деятельности, способен выбирать себе род занятий, участников для совместной деятельности.

1.6. РАЗВИВАЮЩЕЕ ОЦЕНИВАНИЕ КАЧЕСТВА ОБРАЗОВАТЕЛЬНОЙ ДЕЯТЕЛЬНОСТИ ПО ООП

Оценивание качества образовательной деятельности, осуществляемой ДОО по Программе – важная составляющая часть данной образовательной деятельности, направленная на ее совершенствование.

Качество образования – комплексная характеристика образовательной деятельности и подготовки обучающихся, выражающая степень их соответствия федеральным государственным образовательным стандартам, федеральным образовательным требованиям и (или) потребностям физического или юридического лица, в интересах которого осуществляется образовательная деятельность, в том числе степень достижения планируемых результатов образовательной программы (Федеральный Закон «Об образовании в РФ» от 29.12.2012г. №273-ФЗ ст.2, п.29.)

Основная цель оценки качества ДОО – развитие системы дошкольного образования в соответствии с требованиями ФГОС ДО (Федеральный Закон «Об образовании в РФ» от

29.12.2012г. №273-ФЗ ст.11.ч.1.п.4, ФГОС ДО 1.5, п.3.). Именно ФГОС ДО, согласно «Закону об образовании в РФ», обеспечивает **государственные гарантии качества образования** на разных уровнях общего и профессионального образования.

Оценивание качества образования:

- общественная аккредитация,
- мониторинг системы образования,
- самообследование,
- государственный контроль (надзор) в сфере образования (Федеральный Закон «Об образовании в РФ» от 29.12.2012г. №273-ФЗ гл.12).

В компетенции образовательной организации проведение самообследования, обеспечение функционирования внутренней системы оценки качества образования (Федеральный Закон «Об образовании в РФ» от 29.12.2012г. №273-ФЗ гл.3.ст.28).

Отчет о результатах самообследования - показатели деятельности образовательной организации, подлежащей самообследованию, и порядок его проведения устанавливаются федеральным органом исполнительной власти, осуществляющим функции по выработке государственной политики и нормативно-правовому регулированию в сфере образования (Федеральный Закон «Об образовании в РФ» от 29.12.2012г. №273-ФЗ гл.3.ст.29).

Независимая оценка качества образования направлена на получение сведений об образовательной деятельности, о качестве подготовки обучающихся и реализации образовательных программ (Федеральный Закон «Об образовании в РФ» от 29.12.2012г. №273-ФЗ гл.3.ст.95).

Система оценки образовательной деятельности предполагает оценивание **качества условий образовательной деятельности** (психолого-педагогические, кадровые, материально-технические, финансовые, информационно-методические, управления ДОУ, санитарно-гигиенические, эстетические).

Основной образовательной программой не предусмотрено оценивание качества образовательной деятельности ДОУ на основе достижения детьми планируемых результатов освоения Программы, реализуемой в ДОУ. ООП предусмотрена система мониторинга динамики развития детей, динамики их образовательных достижений, основанная на методе наблюдения и включающая:

- педагогические наблюдения (оценка эффективности педагогических действий с целью их дальнейшей оптимизации),
- детские портфолио,
- карты развития ребенка,
- различные шкалы индивидуального развития.

Уровни системы оценки качества:

- диагностика развития ребенка (как профессиональный инструмент педагога, используемый с целью получения обратной связи от собственных педагогических действий, с целью планирования получения индивидуальной работы с детьми по реализуемой программе в ДОУ),
- внутренняя оценка, самооценка ДОУ (психолого-педагогические условия реализации ООП),
- внешняя оценка ДОУ (уровень образовательного процесса, в котором непосредственно участвует ребенок, его семья, педагогический коллектив),
- независимая профессиональная и общественная оценка.

**Педагогическая диагностика (индивидуального развития ребенка)
по образовательным
областям детьми от 3 до 7 лет в МБДОУ №69 «Золотой ключик» 2019-2020 уч. г.**

		Социально-личностное развитие		Познавательное развитие		Развитие речи		Художественно-эстетическое развитие		Физическое развитие		Итого	
		Чел.	%	Чел.	%	Чел.	%	Чел.	%	Чел.	%	Чел.	%
младшая 68 детей	н/с	0	0 %	0	0 %	0	0%	0	0%	2	2%	0	2%
	ч/с	6	9 %	8	12 %	10	15%	9	13 %	5	5%	8	12%
	с	62	91 %	60	88 %	58	85%	59	87 %	65	93%	60	88%
Средняя 70 детей	н/с	0	0 %	0	0%	0	0 %	0	0%	0	%	0	4%
	ч/с	6	8 %	10	14%	15	21%	8	11%	7	10%	7	10%
	с	64	92%	60	86%	55	79%	62	89%	63	90%	7	90%
Старшая 101 ребёнок	н/с	0	0%	0	0%	0	0%	0	0%	0	0%	0	0%
	ч/с	9	9%	10	10%	12	4%	9	9%	8	8%	9	9%
	с	92	91%	91	90%	89	96%	92	91%	93	92%	92	91%
Подготовит. к школе 134 ребенка	н/с	0	0%	0	0%	0	0%	0	0%	0	0%	0	0%
	ч/с	3	2%	4	3%	6	4%	3	2%	3	2%	3	2%
	с	131	98%	130	97%	128	96%	131	98%	131	98%	131	98%
Всего Ребёнка 373	н/с	0	0%	0	0%	0	0%	0	0%	0	0%	0	0%
	ч/с	26	7%	31	8%	40	11%	29	8%	24	6%	27	7%
	с	347	91%	342	92%	333	89%	344	92%	349	94%	346	93%

Н/с Не соответствует,

Ч/с частично соответствует

С соответствует возрасту

**Педагогическая диагностика (индивидуальное развитие ребенка) по
образовательным областям детьми от 3 до 7 лет**

Критерии	2017-2018	2018-2019	2019-2020
не соответствует	0%	0%	0%
частично соответствует	10%	7%	7%
соответствует возрасту	90%	93%	93%

Показатели педагогической диагностики констатируют устойчивое качество овладения программным материалом детьми дошкольного возраста.

**Целевые ориентиры на этапе завершения дошкольного образования
2018г**

гр. №, кол. детей	Физическое развитие	Социально-личностное развитие	Познавательное развитие	Речевое развитие	Художественно-эстетическое развитие	Итого
гр.№7-25 дет.	1 – 4% 24 – 96%	2- 8% 23 – 92%	1 – 4% 24 – 96%	2- 8% 23 – 92%	2- 8% 23 – 92%	2- 8% 23 – 92%
гр. №9-26	2 – 8%	1 – 4%	1 – 4%	1 – 4%	2 – 8%	1 – 4%

детей	24 – 92%	25 – 92%	25 – 92%	25 – 92%	24 – 92%	25 – 92%
гр. №12 - 26 дет.	1 – 4% 25 – 92%	26 - 100%	1 – 4% 25 – 92%	2 – 8% 24 – 92%	2 – 8% 24 – 92%	1 – 4% 25 – 92%
Всего: 77 детей	1 - 1% 76 – 99%	1 - 1% 76 – 99%	1- 1% 76 – 99%	2 – 3% 75 – 97%	2 – 3% 75 – 97%	- 1% 76 – 99%

2019г

гр. №, кол. детей	Физич. разв.	Соц.-личн. разв.	Позн.разв.	Реч.разв.	Худ.-эстет. разв.	Итого
гр.№10 33- реб.	2 – 6% 31 – 94%	2 – 6% 31 – 94%	2 – 6% 31 – 94%	3- 9% 30 – 91%	2 – 6% 31 – 94%	2 – 6% 31 – 94%
гр. №11 31- реб.	2- 6% 29 – 94%	2- 6% 29 – 94%	2- 6% 29 – 94%	2- 6% 29 – 94%	2- 6% 29 – 94%	2- 6% 29 – 94%
гр. №5 29- дет.	1 - 3% 28 – 97%	2- 7% 27 – 93%	1- 3% 28 – 97%	2- 7% 27 – 93%	2- 7% 27 – 93%	2- 7% 27 – 93%
Всего: 93 реб.	5- 5% 88 – 95%	6 – 6% 87 – 94%	5- 5% 88 – 95%	6 – 6% 87 – 94%	6 – 6% 87 – 94%	6 – 6% 87 – 94%

2020г

гр. №, кол. детей	Физическое развитие	Социально-личностное развитие	Познавательное развитие	Речевое развитие	Художественно-эстетическое развитие	Итого
гр.№7 -22 реб.	2- 9 % 20 – 91%	1- 5% 21 – 95%	1-5% 21 – 95%	1-5% 21 – 95%	1-5% 21 – 95%	1-5% 21 – 95%
гр.№8-34 реб.	3 – 9% 31 – 91%	4- 12% 30 – 88%	6 -18% 28 – 82%	5- 15% 29 -85%	4- 12% 30 – 88%	4- 12% 30 – 88%
гр. №9 -30 дет.	30 -100%	30 -100%	30 -100%	30 -100%	30 -100%	30 -100%
гр. №12 - 24 реб.	1 – 4% 23 – 96%	1 – 4% 23 – 96%	1 – 4% 23 – 96%	24 – 100%	24 (100%)	1 – 4% 23 – 96%
Всего: детей - 110	7- 6% 103 – 94%					

У всех выпускников уровень сформированности целевых ориентиров на этапе завершения дошкольного возраста - 96% (соответствует возрасту)

Результаты исследований показали хорошую готовность детей к поступлению в школу: у детей развита познавательная деятельность; устная речь выпускников содержательна, эмоциональна, выразительна, почти все дети умеют читать; сформированы интеллектуальные умения: анализ, классификация, обобщение, сравнение, элементы учебной деятельности; развита память, мышление, внимание, дети могут сосредоточенно работать в течение 20-25 минут.

II. СОДЕРЖАТЕЛЬНЫЙ РАЗДЕЛ.

(Описание образовательной деятельности в соответствии с направлениями развития ребенка по пяти образовательным областям).

2.1. РАННИЙ ВОЗРАСТ (2-3 года)

Содержание образовательных областей реализуется в различных видах детской деятельности. В раннем возрасте (2 - 3 года) это:

- предметная деятельность и игры с составными и динамическими игрушками;
- экспериментирование с материалами и веществами;
- общение с взрослым и совместные игры со сверстниками под руководством взрослого;
- самообслуживание и действия с бытовыми предметами-орудиями (ложка, совок, лопатка и пр.);
- восприятие смысла музыки, сказок, стихов, рассматривание картинок;
- двигательная активность.

Образовательная деятельность в раннем возрасте проходит в виде игр.

Образовательная область «Физическое развитие»

(двигательная активность)

Содержание психолого-педагогической работы	Основные цели и задачи
Формирование начальных представлений о здоровом образе жизни	- Формировать у детей представления о значении разных органов для нормальной жизнедеятельности человека.
Физическая культура	- Формировать умение сохранять устойчивое положение тела, правильную осанку. - Учить ходить и бегать, не наталкиваясь друг на друга, с согласованными, свободными движениями рук и ног. - Учить ползать, лазать, разнообразно действовать с мячом Учить прыжкам на двух ногах на месте, с продвижением вперед, в длину с места, отталкиваясь двумя ногами.
Подвижные игры	- Развивать у детей желание играть вместе с воспитателем в подвижные игры с простым содержанием, несложными движениями. - Способствовать развитию умения детей играть в игры, в ходе которых совершенствуются основные движения (ходьба, бег, бросание, катание). - Учить выразительности движений, умению передавать простейшие действия некоторых персонажей.

Используемые вариативные программы дошкольного образования и методические пособия

Автор	Наименование пособия
Степаненкова Э.Я.	«Сборник подвижных игр»
Подольская Е.И.	«Физическое развитие детей 2-7 лет»

Образовательная область «Социально-коммуникативное развитие»

(общение с взрослым и совместные игры со сверстниками под руководством взрослого; самообслуживание и действия с бытовыми предметами-орудиями)

Социально-коммуникативное развитие направлено на:

- усвоение норм и ценностей, принятых в обществе;
- воспитание моральных и нравственных качеств ребенка;
- формирование умения правильно оценивать свои поступки и поступки сверстников;

- закрепление навыков организованного поведения в детском саду, дома, на улице;
- формирование элементарных представлений о том, что хорошо и что плохо.

Содержание психолого-педагогической работы	Основные цели и задачи
Социализация, развитие общения, нравственное воспитание	<ul style="list-style-type: none"> - Формировать у детей опыт поведения в среде сверстников, воспитывать чувство симпатии к ним. - Способствовать накоплению опыта доброжелательных взаимоотношений со сверстниками, воспитывать эмоциональную отзывчивость - Формировать у каждого ребенка уверенность в том, что его, как и всех детей, любят, о нем заботятся; проявлять уважительное отношение к интересам ребенка, его нуждам, желаниям, возможностям. - Воспитывать отрицательное отношение к грубости, жадности; развивать умение играть не ссорясь, помогать друг другу и вместе радоваться успехам, красивым игрушкам и т. п. - Воспитывать элементарные навыки вежливого обращения. - Формировать умение спокойно вести себя в помещении и на улице: не шуметь, не бегать, выполнять просьбу взрослого. - Воспитывать внимательное отношение и любовь к родителям и близким людям. - Приучать детей не перебивать говорящего взрослого, формировать умение подождать, если взрослый занят.
Ребенок в семье и сообществе	<p>Образ Я.</p> <ul style="list-style-type: none"> - Формировать у детей элементарные представления о себе, об изменении своего социального статуса (взрослении); закреплять умение называть свое имя. - Формировать у каждого ребенка уверенность в том, что взрослые любят его, как и всех остальных детей. <p>Семья.</p> <ul style="list-style-type: none"> - Воспитывать внимательное отношение к родителям, близким людям. Поощрять умение называть имена членов своей семьи. <p>Детский сад.</p> <ul style="list-style-type: none"> - Развивать представления о положительных сторонах детского сада, его общности с домом и отличиях от домашней обстановки. - Развивать умение ориентироваться в помещении группы, на участке. <p>Родная страна.</p> <ul style="list-style-type: none"> - Напоминать детям название города (поселка), в котором они живут.
Самообслуживание, самостоятельность, трудовое воспитание	<p>Культурно-гигиенические навыки.</p> <ul style="list-style-type: none"> - Формировать привычку мыть руки по мере загрязнения и перед едой, насухо вытирать лицо и руки личным полотенцем. - Учить с помощью взрослого приводить себя в порядок; пользоваться индивидуальными предметами. - Формировать умение во время еды правильно держать ложку. <p>Самообслуживание.</p> <ul style="list-style-type: none"> - Учить детей одеваться и раздеваться в определенном порядке; при небольшой помощи взрослого, складывать снятую одежду. Приучать к опрятности. <p>Общественно-полезный труд.</p> <ul style="list-style-type: none"> - Привлекать детей к выполнению простейших трудовых действий: совместно с взрослым и под его контролем. - Приучать поддерживать порядок в игровой комнате, по окончании игр расставлять игровой материал по местам.

	Уважение к труду взрослых. -Поощрять интерес детей к деятельности взрослых. -Учить узнавать и называть некоторые трудовые действия.
Формирование основ безопасности	Безопасное поведение в природе. -Знакомить с элементарными правилами безопасного поведения в природе Безопасность на дорогах - Формировать первичные представления о машинах, улице, дороге. Знакомить с некоторыми видами транспортных средств. Безопасность собственной жизнедеятельности. - Знакомить с предметным миром и правилами безопасного обращения с предметами. - Знакомить с понятиями «можно — нельзя», «опасно». -Формировать представления о правилах безопасного поведения в играх с песком и водой

Используемые вариативные программы дошкольного образования и методические пособия

Автор	Наименование пособия
Губанова Н.Ф.	«Игровая деятельность в детском саду»
Зворыгина Е.В.	«Я играю!» «Первые сюжетные игры малышей»
Михайленко И.Я., Короткова Н.А.	«Как играть с ребёнком?»
Комарова Т.С.	«Трудовое воспитание в детском саду. Программа и методические рекомендации для работы с детьми 2-7 лет»
Борисенко М.Г.	«Комплексные занятия с детьми раннего возраста» 2-3 года
Белая К.Ю.	«Формирование основ безопасности у дошкольников (2-7 лет)»

Образовательная область «Речевое развитие»

(общение с взрослым и совместные игры со сверстниками под руководством взрослого; восприятие смысла сказок, стихов, рассматривание картинок)

На возникновение и развитие речи общение со взрослыми оказывает решающее влияние. Взрослый создаёт для ребёнка практическую необходимость усвоить и актуализировать связь между предметом и его словесным обозначением. В процессе ситуативно-делового общения у ребёнка формируется такое отношение к предметной среде, которое требует обозначения в речи. Использование речи расширяет возможности общения и его влияние на другие виды деятельности ребёнка.

Речевое развитие включает:

- владение речью как средством общения и культуры;
- обогащение активного словаря;
- развитие связной, грамматически правильной диалогической и монологической речи;
- развитие речевого творчества;
- развитие звуковой и интонационной культуры речи, фонематического слуха;
- знакомство с книжной культурой, детской литературой, понимание на слух текстов различных жанров детской литературы;
- формирование звуковой аналитико-синтетической активности как предпосылки обучения грамоте.

Содержание психолого-педагогической работы	Основные цели и задачи
Развивающая речевая среда	- Способствовать развитию речи как средства общения. Давать детям разнообразные поручения, которые дадут им возможность общаться со сверстниками и взрослыми - Предлагать для самостоятельного рассматривания картинки, книги,

	игрушки в качестве наглядного материала для общения детей друг с другом и воспитателем. Рассказывать детям об этих предметах, а также об интересных событиях
Формирование словаря	<ul style="list-style-type: none"> - Развивать понимание речи и активизировать словарь. - Учить понимать речь взрослых без наглядного сопровождения. Развивать умение детей по словесному указанию педагога находить предметы по названию, цвету, размеру. - Обогащать словарь детей: существительными, обозначающими названия игрушек, предметов личной гигиены, одежды, обуви, посуды, мебели, спальных принадлежностей, транспортных средств, овощей, фруктов, домашних животных и их детенышей; <ul style="list-style-type: none"> • глаголами, обозначающими трудовые действия, действия, противоположные по значению, действия, характеризующие взаимоотношения людей, их эмоциональное состояние; • прилагательными, обозначающими цвет, величину, вкус, температуру предметов; • наречиями. - Способствовать употреблению усвоенных слов в самостоятельной речи детей.
Звуковая культура речи	<ul style="list-style-type: none"> - Упражнять детей в отчетливом произнесении изолированных гласных и согласных звуков (кроме свистящих, шипящих и сонорных), в правильном воспроизведении звукоподражаний, слов и несложных фраз. - Способствовать развитию артикуляционного и голосового аппарата, речевого дыхания, слухового внимания. - Формировать умение пользоваться высотой и силой голоса
Грамматический строй речи	<ul style="list-style-type: none"> - Учить согласовывать существительные и местоимения с глаголами, употреблять глаголы в будущем и прошедшем времени, изменять их по лицам, использовать в речи предлоги (в, на, у, за, под). - Упражнять в употреблении некоторых вопросительных слов (кто, что, где) и несложных фраз, состоящих из 2-4 слов
Связная речь	<ul style="list-style-type: none"> - Помогать детям отвечать на простейшие и более сложные вопросы. - Поощрять попытки детей по собственной инициативе или по просьбе воспитателя рассказывать об изображенном на картинке, о новой игрушке, о событии из личного опыта. - Во время игр-инсценировок учить детей повторять несложные фразы. Помогать детям драматизировать отрывки из хорошо знакомых сказок. - Учить слушать небольшие рассказы без наглядного сопровождения.
Художественная литература	<ul style="list-style-type: none"> - Читать детям художественные произведения, предусмотренные программой. - Продолжать приучать детей слушать народные песенки, сказки, авторские произведения. - Сопровождать чтение показом игрушек, картинок, персонажей настольного театра, а также учить слушать художественное произведение без наглядного сопровождения. - Предоставлять детям возможность договаривать слова, фразы при чтении воспитателем знакомых стихотворений. - Поощрять попытки прочесть стихотворный текст целиком с помощью взрослого. - Помогать детям играть в хорошо знакомую сказку. - Продолжать приобщать детей к рассматриванию рисунков в книгах.

Используемые вариативные программы дошкольного образования и методические пособия

Автор	Наименование пособия
В.В.Гербова	Развитие речи в детском саду:

	Вторая группа раннего возраста (2-3 года).
Хрестоматия	Для чтения дома и в детском саду (1-3 года)
Серия «Рассказы по картинкам»	«Колобок», «Куручка Ряба», «Репка», «Теремок»

Образовательная область «Познавательное развитие»

(предметная деятельность и игры с составными и динамическими игрушками; экспериментирование с материалами и веществами)

В раннем возрасте познавательное развитие ребёнка осуществляется в рамках предметной деятельности. Предметная деятельность способствует развитию познавательной активности ребёнка, совершенствованию психических процессов: ощущения, восприятия, внимания, памяти, мышления. Одним из важных направлений работы педагога по развитию у детей познавательной активности является организация детского экспериментирования. В процессе свободной исследовательской деятельности ребёнок получает новую, порой неожиданную для него информацию, устанавливает практические связи между собственными действиями и явлениями окружающего мира, совершает своего рода открытия.

Познавательное развитие предполагает:

- развитие интересов детей, любознательности и познавательной мотивации;
- формирование познавательных действий, становление сознания;
- развитие воображения и творческой активности;
- формирование первичных представлений о себе, других людях, объектах окружающего мира, о свойствах и отношениях объектов окружающего мира (форме, цвете, размере, материале, звучании, ритме, темпе, количестве, числе, части и целом, пространстве и времени, движении и покое, причинах и следствиях и др.);
- о малой родине и Отечестве;
- представлений о социокультурных ценностях нашего народа, об отечественных традициях и праздниках;
- о планете Земля как общем доме людей, об особенностях ее природы, многообразии стран и народов мира.

Содержание психолого-педагогической работы	Основные цели и задачи
Первичные представления об объектах окружающего мира	<ul style="list-style-type: none"> - Формировать представления о предметах ближайшего окружения, о простейших связях между ними. - Учить детей называть цвет, величину предметов, материал, из которого они сделаны; сравнивать знакомые, подбирать предметы по тождеству, группировать их по способу использования. - Упражнять в установлении сходства и различия между предметами, имеющими одинаковое название. - Учить детей называть свойства предметов: большой, маленький, мягкий, пушистый и др.
Сенсорное развитие	<ul style="list-style-type: none"> - Продолжать работу по обогащению непосредственного чувственного опыта детей в разных видах деятельности. - Помогать обследовать предметы, выделяя их цвет, величину, форму
Дидактические игры	<ul style="list-style-type: none"> - Обогащать в играх с дидактическим материалом сенсорный опыт детей, развивать аналитические способности. - Проводить дидактические игры на развитие внимания и памяти; тактильных ощущений, температурных различий.
Приобщение к социокультурным ценностям	<ul style="list-style-type: none"> - Продолжать знакомить детей с предметами ближайшего окружения. - Способствовать появлению в словаре детей обобщающих понятий. - Знакомить с транспортными средствами ближайшего окружения.

Формирование элементарных математических представлений. Количество	- Привлекать детей к формированию групп однородных предметов. - Учить различать количество предметов (один — много).
Величина	- Привлекать внимание детей к предметам контрастных размеров и их обозначению в речи.
Форма	- Учить различать предметы по форме и называть их (кубик, кирпичик, шар и пр.).
Ориентировка в пространстве	- Продолжать накапливать у детей опыт практического освоения окружающего пространства (помещений группы и участка детского сада). - Расширять опыт ориентировки в частях собственного тела (голова, лицо, руки, ноги, спина). - Учить двигаться за воспитателем в определенном направлении.
Ознакомление с миром природы	- Знакомить детей с доступными явлениями природы. - Учить узнавать в природе, на картинках, в игрушках домашних животных и их детенышей и называть их. Узнавать на картинке некоторых диких животных и называть их. - Вместе с детьми наблюдать за птицами и насекомыми на участке; подкармливать птиц. - Учить различать по внешнему виду овощи и фрукты. - Помогать детям замечать красоту природы в разное время года. - Воспитывать бережное отношение к животным. Учить основам взаимодействия с природой

Используемые вариативные программы дошкольного образования и методические пособия

Автор	Наименование пособия
Помораева И.А., Позина В.А.	Формирование элементарных математических представлений. Вторая группа раннего возраста (2-3 года).
Соломенникова О.А.	Ознакомление с природой в детском саду. Вторая группа раннего возраста (2-3 года).
Винникова Г.И.	«Занятия с детьми 2-3 лет: Социальное развитие, окружающий мир»
Серия картинок «Играем в сказку» Веракса Н.Е, Веракса А.Н.:	«Репка», «Теремок», «Три медведя», «Три поросенка»
Серия картинок	«Мир в картинках»: «Авиация», «Автомобильный транспорт», «Бытовая техника», «Водный транспорт», «Посуда» и др.
Серия картинок	«Рассказы по картинкам»: «В деревне», «Кем быть?», «Мой дом», «Профессии» и др.
Плакаты	«Домашние животные», «Домашние птицы», «Животные Африки», «Овощи», «Птицы», «Фрукты» и др.
Картины для рассматривания:	«Коза с козлятами», «Кошка с котятами»
Серия картинок	«Мир в картинках»: «Домашние животные», «Насекомые», «Обитатели жарких стран», «Овощи», «Фрукты», «Цветы» и др.
Серия «Рассказываем по картинкам»	«Весна», «Времена года», «Зима», «Лето», «Осень», «Родная природа»
Серия «Расскажите детям о...»:	«Расскажите детям о деревьях», «Расскажите детям о домашних животных», «Расскажите детям о лесных животных», «Расскажите детям об овощах» и др.

Образовательная область «Художественно-эстетическое развитие»

Известно, что даже самые маленькие дети способны проявлять интерес к музыке, произведениям изобразительного искусства, поэзии, воспринимать красоту окружающего мира. Эти ранние впечатления обогащают эмоциональную сферу ребёнка особыми переживаниями, ложатся в основу его эстетического мировосприятия, способствуют формированию нравственных ориентиров. Огромный простор для детского экспериментирования открывают игры с водой, красками, песком, бумагой.

Содержание психолого-педагогической работы	Основные цели и задачи
Приобщение к искусству	<ul style="list-style-type: none"> - Развивать художественное восприятие, воспитывать отзывчивость на музыку и пение, доступные пониманию детей произведения изобразительного искусства, литературы. - Рассматривать с детьми иллюстрации к произведениям детской литературы. - Знакомить с народными игрушками, соответствующими возрасту детей. - Обращать внимание детей на характер игрушек, их форму, цветовое оформление.
Рисование	<ul style="list-style-type: none"> - Развивать восприятие дошкольников, обогащать их сенсорный опыт путем выделения формы предметов. - Развивать эстетическое восприятие окружающих предметов. Учить детей различать цвета карандашей, фломастеров, правильно называть их; рисовать разные линии. Подводить детей к рисованию предметов округлой формы. - Учить бережно относиться к материалам, правильно их использовать. - Учить держать карандаш и кисть свободно, набирать краску на кисть, макая ее всем ворсом в баночку, снимать лишнюю краску, прикасаясь ворсом к краю баночки.
Лепка	<ul style="list-style-type: none"> - Вызывать у детей интерес к лепке. Знакомить с пластическими материалами: глиной, пластилином. Учить аккуратно пользоваться материалами. - Учить отламывать комочки глины от большого куска; лепить палочки и колбаски, раскатывая комочек между ладонями прямыми движениями; соединять концы палочки, плотно прижимая их друг к другу. - Учить раскатывать комочек глины круговыми движениями ладоней для изображения предметов круглой формы, сплющивать комочек между ладонями; делать пальцами углубление в середине сплющенного комочка. Учить соединять две вылепленные формы в один предмет. - Учить аккуратно пользоваться глиной, класть комочки и вылепленные предметы на дощечку.
Конструктивно-модельная деятельность	<ul style="list-style-type: none"> - Продолжать знакомить детей с деталями строительного материала, с вариантами расположения строительных форм на плоскости. - Продолжать учить детей сооружать элементарные постройки по образцу, поддерживать желание строить что-то самостоятельно. - Способствовать пониманию пространственных соотношений. - Учить пользоваться дополнительными сюжетными игрушками, соразмерными масштабам построек. - По окончании игры приучать убирать все на место. - Знакомить детей с простейшими пластмассовыми конструкторами.
Музыкально-художественная деятельность. Слушание	<ul style="list-style-type: none"> - Учить детей внимательно слушать спокойные и бодрые песни, музыкальные пьесы разного характера, понимать, о чем (о ком) поется, и эмоционально реагировать на содержание. - Учить различать звуки по высоте.
Пение	<ul style="list-style-type: none"> - Вызывать активность детей при подпевании и пении. Развивать умение подпевать фразы в песне. - Постепенно приучать к сольному пению.

Музыкально-ритмические движения	<ul style="list-style-type: none"> - Развивать эмоциональность и образность восприятия музыки через движения. - Продолжать формировать способность воспринимать и воспроизводить движения, показываемые взрослым. - Учить детей начинать движение с началом музыки и заканчивать с ее окончанием; передавать образы. - Совершенствовать умение ходить и бегать, выполнять плясовые движения в кругу, врассыпную, менять движения с изменением характера музыки или содержания песни.
---------------------------------	--

Используемые вариативные программы дошкольного образования и методические пособия

Автор	Наименование пособия
Т.С.Комарова	Детское изобразительное творчество для работ с детьми 2-7 лет
Бондаренко Т.М.	«Комплексные занятия в первой младшей группе детского сада»
Колдина Д.Н.	«Лепка и рисование с детьми 2-3 лет»
Зацепина М.Б.	«Музыкальное воспитание в детском саду»
Лыкова И.А.	«Цветные ладошки» «Изобразительная деятельность в детском саду» ранний возраст

Развитие игровой деятельности.

В действующем ФГОС ДО игровая деятельность не включена ни в одну из образовательных областей. Это объясняется тем, что в дошкольном возрасте игра — ведущий вид деятельности и должна присутствовать во всей психолого-педагогической работе, а не только в одной из областей.

Основные цели и задачи:

- Создание условий для развития игровой деятельности детей.
- Формирование игровых умений, развитых культурных форм игры.
- Развитие у детей интереса к различным видам игр.
- Всестороннее воспитание и гармоничное развитие детей в игре (эмоционально-нравственное, умственное, физическое, художественно-эстетическое и социально-коммуникативное).
- Развитие самостоятельности, инициативы, творчества, навыков саморегуляции; формирование доброжелательного отношения к сверстникам, умения взаимодействовать, договариваться, самостоятельно разрешать конфликтные ситуации.

Содержание психолого-педагогической работы	Основные цели и задачи
Сюжетно-ролевые игры	<ul style="list-style-type: none"> - Учить детей проявлять интерес к игровым действиям сверстников; играть рядом, не мешать друг другу. - Учить выполнять несколько действий с одним предметом и переносить знакомые действия с одного объекта на другой. Содействовать желанию детей самостоятельно подбирать игрушки и атрибуты для игры, использовать предметы-заместители. - Подводить детей к пониманию роли в игре. Формировать начальные навыки ролевого поведения; учить связывать сюжетные действия с ролью.
Подвижные игры	<ul style="list-style-type: none"> - Развивать у детей желание играть вместе с воспитателем в подвижные игры с простым содержанием. - Приучать к совместным играм небольшими группами.
Театрализованные	- Пробуждать интерес к театрализованной игре. - Побуждать детей отзываться на игры-действия со звуками, подражать движениям животных и птиц под музыку, под звучащее слово.
Дидактические игры	Обогащать в играх с дидактическим материалом чувственный опыт

	детей. Закреплять знания о величине, форме, цвете предметов. - Проводить дидактические игры на развитие внимания и памяти; слуховой дифференциации; тактильных ощущений, температурных различий; мелкой моторики руки.
--	---

Используемые вариативные программы дошкольного образования и методические пособия

Автор	Наименование пособия
Губанова Н.Ф.	«Развитие игровой деятельности»
Зворыгина Е.В.	«Я играю!» «Первые сюжетные игры малышей»
Михайленко И.Я., Короткова Н.А.	«Как играть с ребёнком?»
Губанова Н.Ф.	«Развитие игровой деятельности»: ранний возраст 2-3 года
Теплюк С.Н.	«Игры и занятия на прогулке с малышами: Для занятий с детьми 2-4 лет»

2.2. ДОШКОЛЬНЫЙ ВОЗРАСТ (от 3-х до школы)

Социально - коммуникативное развитие направлено на:

- усвоение норм и ценностей, принятых в обществе, включая моральные и нравственные ценности;
- развитие общения и взаимодействия ребенка со взрослыми и сверстниками;
- становление самостоятельности, целенаправленности и саморегуляции собственных действий; развитие социального и эмоционального интеллекта, эмоциональной отзывчивости, сопереживания, формирование готовности к совместной деятельности со сверстниками, формирование уважительного отношения и чувства принадлежности к своей семье и к сообществу детей и взрослых в Организации;
- формирование позитивных установок к различным видам труда и творчества;
- формирование основ безопасного поведения в быту, социуме, природе.

Содержание работы по комплексному сопровождению развития ребёнка базируется на интеграции *модульной системы* деятельности специалистов в виде взаимодействующих модулей с чётким определением задач каждого.

Содержание психолого-педагогической работы по возрастным группам

<i>Социализация, развитие общения, нравственное воспитание</i>			
3-4 года	4-5 года	5-6 лет	6-7 лет
<ul style="list-style-type: none"> - Закреплять навыки организованного поведения в детском саду, дома, на улице. -Продолжать формировать элементарные представления о том, что хорошо и что плохо. - Обеспечивать условия для нравственного воспитания детей. - Поощрять попытки пожалеть сверстника, обнять его, помочь. Создавать игровые 	<ul style="list-style-type: none"> -Способствовать формированию личностного отношения ребенка к соблюдению (и нарушению) моральных норм. - Продолжать работу по формированию доброжелательных взаимоотношений между детьми - Учить коллективным играм, правилам добрых взаимоотношений. -Воспитывать скромность, отзывчивость, 	<ul style="list-style-type: none"> - Воспитывать дружеские взаимоотношения между детьми; привычку сообща играть, трудиться, заниматься; стремление радовать старших хорошими поступками; умение самостоятельно находить общие интересные занятия. -Воспитывать уважительное отношение к окружающим. - Учить заботиться о 	<ul style="list-style-type: none"> - Воспитывать дружеские взаимоотношения между детьми, развивать умение самостоятельно объединяться для совместной игры и труда, заниматься самостоятельно выбранным делом, договариваться, помогать друг другу. -Воспитывать организованность, дисциплинированность, коллективизм, уважение к старшим. - Воспитывать заботливое

<p>ситуации, способствующие формированию внимательного, заботливого отношения к окружающим.</p> <ul style="list-style-type: none"> - Приучать детей общаться спокойно, без крика. - Формировать доброжелательное отношение друг к другу, умение делиться с товарищем, опыт правильной оценки хороших и плохих поступков. - Учить жить дружно, вместе пользоваться игрушками, книгами, помогать друг другу. - Приучать детей к вежливости 	<p>желание быть справедливым, сильным и смелым; учить испытывать чувство стыда за неблагоприятный поступок.</p> <ul style="list-style-type: none"> - Напоминать детям о необходимости здороваться, прощаться, называть работников дошкольного учреждения по имени и отчеству, не вмешиваться в разговор взрослых, вежливо выражать свою просьбу, благодарить за оказанную услугу. 	<p>младших, помогать им, защищать тех, кто слабее.</p> <ul style="list-style-type: none"> - Формировать такие качества, как сочувствие, отзывчивость. - Воспитывать скромность, умение проявлять заботу об окружающих, с благодарностью относиться к помощи и знакам внимания. - Формировать умение оценивать свои поступки и поступки сверстников. - Развивать стремление детей выражать свое отношение к окружающему, самостоятельно находить для этого различные речевые средства. - Расширять представления о правилах поведения в общественных местах; об обязанностях в группе детского сада, дома. - Обогащать словарь детей вежливыми словами - Побуждать к использованию в речи фольклора. Показать значение родного языка в формировании основ нравственности. 	<p>отношение к малышам, пожилым людям; учить помогать им.</p> <ul style="list-style-type: none"> - Формировать такие качества, как сочувствие, отзывчивость, справедливость, скромность. - Развивать волевые качества: умение ограничивать свои желания, выполнять установленные нормы поведения, в своих поступках следовать положительному примеру. - Воспитывать уважительное отношение к окружающим. - Формировать умение слушать собеседника, не перебивать без надобности. - Формировать умение спокойно отстаивать свое мнение. - Обогащать словарь формулами словесной вежливости. - Расширять представления детей об их обязанностях, прежде всего в связи с подготовкой к школе. - Формировать интерес к учебной деятельности и желание учиться в школе.
Ребенок в семье и сообществе			
3-4 года	4-5 года	5-6 лет	6-7 лет
<p>Образ Я.</p> <ul style="list-style-type: none"> - Постепенно формировать образ Я. <p>Семья.</p> <ul style="list-style-type: none"> - Беседовать с ребенком о членах 	<p>Образ Я</p> <ul style="list-style-type: none"> - Формировать представления о росте и развитии ребенка, его прошлом, настоящем и будущем. 	<p>Образ Я</p> <ul style="list-style-type: none"> - Расширять представления ребенка об изменении позиции в связи с взрослением - Расширять 	<p>Образ Я.</p> <ul style="list-style-type: none"> - Развивать представление о временной перспективе личности, об изменении позиции человека с возрастом. - Углублять

<p>его семьи.</p> <p>Детский сад.</p> <ul style="list-style-type: none"> - Формировать у детей положительное отношение к детскому саду. - Знакомить детей с оборудованием и оформлением участка для игр и занятий. - Обращать внимание детей на различные растения, на их разнообразие и красоту. - Вовлекать детей в жизнь группы, воспитывать стремление поддерживать чистоту и порядок в группе, формировать бережное отношение к игрушкам, книгам, личным вещам и пр. - Формировать чувство общности, значимости каждого ребенка для детского сада. - Совершенствовать умение свободно ориентироваться в помещениях и на участке детского сада. - Формировать уважительное отношение к сотрудникам детского сада, их труду; напоминать их имена и отчества. Родная страна. - Формировать интерес к малой родине и первичные представления о ней. 	<ul style="list-style-type: none"> - Формировать первичные представления детей об их правах. - Формировать у каждого ребенка уверенность в том, что он хороший, что его любят. - Формировать первичные гендерные представления Семья. - Углублять представления детей о семье, ее членах. Детский сад. - Продолжать знакомить детей с детским садом и его сотрудниками. - Совершенствовать умение свободно ориентироваться в помещениях детского сада. - Закреплять навыки бережного отношения к вещам, учить использовать их по назначению, ставить на место. - Знакомить с традициями детского сада. - Закреплять представления ребенка о себе как о члене коллектива, развивать чувство общности с другими детьми. Родная страна. - Продолжать воспитывать любовь к родному краю. - Дать детям доступные их пониманию представления о государственных праздниках. - Рассказывать о Российской армии, о воинах, которые 	<p>традиционные гендерные представления.</p> <ul style="list-style-type: none"> - Воспитывать уважительное отношение к сверстникам своего и противоположного пола Семья. - Углублять представления ребенка о семье и ее истории; - Поощрять посильное участие детей в подготовке различных семейных праздников. - Приучать к выполнению постоянных обязанностей по дому. Детский сад. - Продолжать формировать интерес к ближайшей окружающей среде: к детскому саду, дому, где живут дети, участку детского сада и др. - Вызывать стремление поддерживать чистоту и порядок в группе. - Привлекать к оформлению групповой комнаты, зала к праздникам. - Расширять представления ребенка о себе как о члене коллектива, формировать активную жизненную позицию. - Приобщать к мероприятиям, которые проводятся в детском саду. Родная страна. - Расширять представления о 	<p>представления ребенка о себе в прошлом, настоящем и будущем.</p> <ul style="list-style-type: none"> - Закреплять традиционные гендерные представления, продолжать развивать в мальчиках и девочках качества, свойственные их полу. Семья. - Расширять представления детей об истории семьи. - Рассказывать детям о воинских наградах дедушек, бабушек. - Закреплять знание домашнего адреса и телефона, имен и отчеств родителей, их профессий. Детский сад. - Продолжать расширять представления о ближайшей окружающей среде. - Привлекать детей к созданию развивающей среды дошкольного Учреждения. - Формировать у детей представления о себе как об активном члене коллектива. Родная страна. - Расширять представления о родном крае. - Продолжать знакомить с достопримечательностям и региона. - Углублять и уточнять представления о Родине - России. Поощрять интерес детей к событиям, происходящим в стране, воспитывать чувство гордости за ее достижения. - Закреплять знания о флаге, гербе и гимне России.
--	---	---	---

	охраняют нашу Родину.	<p>малой Родине.</p> <ul style="list-style-type: none"> - Расширять представления детей о родной стране, о государственных Праздниках. - Воспитывать любовь к Родине. - Формировать представления о том, что Российская Федерация (Россия) - огромная многонациональная страна. - Рассказывать детям о том, что Москва - главный город, столица нашей Родины. - Познакомить с флагом и гербом России, мелодией гимна. - Расширять представления детей о Российской армии. <p>Воспитывать уважение к защитникам отечества.</p>	<ul style="list-style-type: none"> - Развивать представления о том, что Российская Федерация - огромная, многонациональная страна. Воспитывать уважение к людям разных национальностей и их обычаям. - Расширять представления о Москве - главном городе, столице России. - Расширять знания о государственных праздниках. - Углублять знания о Российской армии. <p>Воспитывать уважение к защитникам Отечества, к памяти павших бойцов</p>
Самообслуживание, самостоятельность, трудовое воспитание			
3-4 года	4-5 года	5-6 лет	6-7 лет
<p>Культурно-гигиенические навыки.</p> <p>Совершенствовать культурно-гигиенические навыки, формировать простейшие навыки поведения во время еды, умывания.</p> <ul style="list-style-type: none"> - Приучать детей следить за своим внешним видом; учить правильно пользоваться мылом, аккуратно мыть руки, лицо, уши; насухо вытираться после умывания, вешать полотенце на место, пользоваться расческой и носовым 	<p>Культурно-гигиенические навыки.</p> <ul style="list-style-type: none"> - Продолжать воспитывать у детей опрятность, привычку следить за своим внешним видом. - Воспитывать привычку самостоятельно умываться, мыть руки с мылом перед едой, по мере загрязнения, после пользования туалетом. - Закреплять умение пользоваться расческой, носовым платком. - Совершенствовать навыки аккуратного 	<p>Культурно-гигиенические навыки.</p> <ul style="list-style-type: none"> - Формировать у детей привычку следить за чистотой тела опрятностью одежды; самостоятельно чистить зубы, умываться, по мере необходимости мыть руки. - Закреплять умение замечать и самостоятельно устранять беспорядок в своем внешнем виде. - Совершенствовать культуру еды: умение правильно пользоваться 	<p>Культурно-гигиенические навыки.</p> <ul style="list-style-type: none"> - Воспитывать привычку быстро и правильно умываться, насухо вытираться, пользуясь индивидуальным полотенцем, правильно чистить зубы, полоскать рот после еды, пользоваться носовым платком и расческой. - Закреплять умения детей аккуратно пользоваться столовыми приборами; правильно вести себя за столом; обращаться с просьбой, благодарить. - Закреплять умение следить за чистотой

<p>платком. - Формировать элементарные навыки поведения за столом: умение правильно пользоваться столовыми приборами, салфеткой.</p> <p>Самообслуживание.</p> <ul style="list-style-type: none"> - Учить детей самостоятельно одеваться и раздеваться в определенной последовательности. - Воспитывать навыки опрятности, умение замечать беспорядок в одежде и устранять его при небольшой помощи взрослых. <p>Общественно-полезный труд.</p> <ul style="list-style-type: none"> - Формировать желание участвовать в посильном труде, умение преодолевать небольшие трудности. - Побуждать детей к самостоятельному выполнению элементарных поручений. - Приучать соблюдать порядок и чистоту в помещении и на участке детского сада. - Во второй половине года начинать формировать у детей умения, необходимые при дежурстве по столовой <p>Труд в природе.</p> <ul style="list-style-type: none"> - Воспитывать желание участвовать в уходе за растениями в уголке природы и на 	<p>приема пищи, правильно пользоваться столовыми приборами.</p> <p>Самообслуживание.</p> <ul style="list-style-type: none"> - Совершенствовать умение самостоятельно одеваться, раздеваться. <p>Приучать аккуратно складывать и вешать одежду, с помощью взрослого приводить ее в порядок.</p> <ul style="list-style-type: none"> - Воспитывать стремление быть аккуратным, опрятным. <p>- Приучать самостоятельно готовить свое рабочее место и убирать его после окончания занятий</p> <p>Общественно-полезный труд.</p> <ul style="list-style-type: none"> - Воспитывать у детей положительное отношение к труду, желание трудиться. <p>- Формировать ответственное отношение к порученному заданию.</p> <ul style="list-style-type: none"> - Воспитывать умение выполнять индивидуальные и коллективные поручения. - Поощрять инициативу в оказании помощи товарищам, взрослым. <p>- Приучать детей самостоятельно поддерживать порядок в групповой комнате и на участке детского сада.</p> <ul style="list-style-type: none"> - Учить детей самостоятельно выполнять 	<p>столовыми приборами; есть аккуратно, бесшумно, сохраняя правильную осанку за столом; обращаться с просьбой, благодарить.</p> <p>Самообслуживание.</p> <ul style="list-style-type: none"> - Закреплять умение быстро, аккуратно одеваться и раздеваться, соблюдать порядок в своем шкафу. - Воспитывать умение самостоятельно и своевременно готовить материалы и пособия к занятию. <p>Общественно-полезный труд.</p> <ul style="list-style-type: none"> - Воспитывать у детей положительное отношение к труду, желание выполнять посильные трудовые поручения. - Разъяснять детям значимость их труда. <p>Воспитывать желание участвовать в совместной трудовой деятельности.</p> <ul style="list-style-type: none"> - Формировать необходимые умения и навыки в разных видах труда. <p>- Воспитывать самостоятельность и ответственность, умение доводить начатое дело до конца</p> <ul style="list-style-type: none"> - Развивать творчество и инициативу при выполнении различных видов труда. - Учить оценивать результат своей 	<p>одежды и обуви, замечать и устранять беспорядок в своем внешнем виде.</p> <p>Самообслуживание.</p> <ul style="list-style-type: none"> - Закреплять умение самостоятельно и быстро одеваться и раздеваться, складывать в шкаф одежду, ставить на место обувь. - Закреплять умение самостоятельно, быстро и аккуратно убирать за собой постель после сна. - Закреплять умение самостоятельно и своевременно готовить материалы и пособия к занятию. <p>Общественно-полезный труд.</p> <ul style="list-style-type: none"> - Продолжать формировать трудовые умения и навыки, воспитывать трудолюбие. - Приучать детей старательно, аккуратно выполнять поручения. – Воспитывать желание участвовать в совместной трудовой деятельности наравне со всеми, стремление быть полезными окружающим, радоваться результатам коллективного труда. - Развивать умение самостоятельно объединяться для совместной игры и труда, оказывать друг другу помощь. - Продолжать учить детей поддерживать порядок в группе и на участке. - Продолжать учить самостоятельно наводить порядок на участке детского сада. - Приучать детей добросовестно выполнять обязанности
---	---	--	---

<p>участке. Уважение к труду взрослых.</p> <ul style="list-style-type: none"> - Формировать положительное отношение к труду взрослых. Рассказывать детям о понятных им профессиях, расширять и обогащать представления о трудовых действиях, результатах труда. - Воспитывать уважение к людям знакомых профессий. - Побуждать оказывать помощь взрослым, воспитывать бережное отношение к результатам их труда 	<p>обязанности дежурных по столовой.</p> <p>Труд в природе. - Поощрять желание детей ухаживать за растениями. -В весенний, летний и осенний периоды привлекать детей к посильной работе на огороде и в цветнике, в зимний период — к расчистке снега.</p> <p>Уважение к труду взрослых. - Знакомить детей с профессиями близких людей, подчеркивая значимость их труда.</p> <ul style="list-style-type: none"> - Формировать интерес к профессиям родителей. 	<p>работы .</p> <ul style="list-style-type: none"> - Воспитывать дружеские взаимоотношения между детьми; привычку играть, трудиться, заниматься сообща. - Развивать желание помогать друг другу. - Формировать у детей предпосылки учебной деятельности. - Продолжать развивать внимание, умение понимать поставленную задачу, воспитывать усидчивость; учить проявлять настойчивость, целеустремленность в достижении конечного результата. Продолжать учить детей помогать взрослым поддерживать порядок в группе. - Формировать умение наводить порядок на участке детского сада - Приучать добросовестно выполнять обязанности дежурных по столовой. <p>Труд в природе.</p> <ul style="list-style-type: none"> - Поощрять желание выполнять различные поручения, связанные с уходом за растениями в уголке природы; обязанности дежурного в уголке природы. - Привлекать детей к помощи взрослым и посильному труду в природе. <p>Уважение к</p>	<p>дежурных по столовой. - Прививать интерес к учебной деятельности и желание учиться в школе.</p> <ul style="list-style-type: none"> - Формировать навыки учебной деятельности. <p>Труд в природе. - Закреплять умение самостоятельно и ответственно выполнять обязанности дежурного в уголке природы. - Прививать детям интерес к труду в природе, привлекать их к посильному участию.</p> <p>Уважение к труду взрослых . - Расширять представления о труде взрослых, о значении их труда для общества. - Воспитывать уважение к людям труда. - Развивать интерес к различным профессиям.</p>
--	---	---	--

		труду взрослых. -Расширять представления детей о труде взрослых, результатах труда, его общественной значимости. - Формировать бережное отношение к тому, что сделано руками человека. - Прививать детям чувство благодарности к людям за их труд.	
Формирование основ безопасности			
3-4 года	4-5 года	5-6 лет	6-7 лет
Безопасное поведение в природе -Формировать представления о простейших взаимосвязях в живой и неживой природе. Знакомить с правилами поведения в природе. Безопасность на дорогах. -Знакомить детей с правилами дорожного движения. - Учить различать проезжую часть дороги, тротуар, понимать значение сигналов светофора. - Формировать первичные представления о безопасном поведении на дорогах. - Знакомить с работой водителя. Безопасность собственной жизнедеятельности - Знакомить с источниками опасности дома. - Формировать навыки безопасного	Безопасное поведение в природе - Формировать элементарные представления о способах взаимодействия с животными и растениями, о правилах поведения в природе. - Формировать понятия: «съедобное», «несъедобное», «лекарственные растения». - Знакомить с опасными насекомыми и ядовитыми растениями. Безопасность на дорогах. - Развивать наблюдательность, умение ориентироваться в помещении и на участке детского сада, в ближайшей местности. - Продолжать знакомить с понятиями «улица», «дорога», «перекресток», «остановка	Безопасное поведение в природе - Формировать основы экологической культуры и безопасного поведения в природе. - Знакомить с явлениями неживой природы (гроза, гром, молния, радуга), с правилами поведения при грозе. - Знакомить детей с правилами оказания первой помощи при ушибах и укусах насекомых. Безопасность на дорогах. - Уточнять знания детей об элементах дороги, о движении транспорта, о работе светофора. - Знакомить с правилами дорожного движения, правилами передвижения пешеходов и велосипедистов. - Продолжать знакомить с дорожными знаками: «Дети», «Остановка	Безопасное поведение в природе. - Формировать основы экологической культуры. Продолжать знакомить с правилами поведения на природе. Знакомить с Красной книгой, с отдельными представителями животного и растительного мира, занесенными в нее. Уточнять и расширять представления о таких явлениях природы, как гроза, гром, молния, радуга, ураган, знакомить с правилами поведения человека в этих условиях. Безопасность на дорогах. - Систематизировать знания детей об устройстве улицы, о дорожном движении. Знакомить с понятиями «площадь», «бульвар», «проспект». Продолжать знакомить с дорожными знаками - предупреждающими, запрещающими и информационно-указательными.

<p>передвижения в помещении. - Формировать умение соблюдать правила в играх с мелкими предметами.</p> <p>- Развивать умение соблюдать правила безопасности в играх с песком, водой, снегом.</p>	<p>общественного транспорта» и элементарными правилами поведения на улице.</p> <p>- Уточнять знания детей о назначении светофора и работе полицейского.</p> <p>- Знакомить с различными видами городского транспорта, особенностями их внешнего вида и назначения</p> <p>- Знакомить со знаками дорожного движения «Пешеходный переход», «Остановка общественного транспорта».</p> <p>- Формировать навыки культурного поведения в общественном транспорте.</p> <p>Безопасность собственной жизнедеятельности</p> <p>- Знакомить с правилами безопасного поведения во время игр.</p> <p>- Знакомить с назначением, работой и правилами пользования бытовыми электроприборами - Знакомить с правилами поведения с незнакомыми людьми.</p> <p>- Рассказывать детям о работе пожарных, причинах возникновения пожаров и правилах поведения при пожаре.</p>	<p>трамвая», «Остановка автобуса», «Пешеходный переход», «Пункт первой медицинской помощи», «Пункт питания», «Место стоянки», «Въезд запрещен», «Дорожные работы», «Велосипедная дорожка».</p> <p>Безопасность собственной жизнедеятельности</p> <p>- Закреплять основы безопасности жизнедеятельности человека.</p> <p>- Продолжать знакомить с правилами безопасного поведения во время игр в разное время года.</p> <p>- Расширять знания об источниках опасности в быту.</p> <p>- Закреплять навыки безопасного пользования бытовыми предметами.</p> <p>- Уточнять знания детей о работе пожарных, о причинах пожаров, об элементарных правилах поведения во время пожара.</p> <p>- Знакомить с работой службы спасения - МЧС.</p> <p>- Закреплять знания о том, что в случае необходимости взрослые звонят по телефонам «01», «02», «03». - Учить называть свое имя, фамилию, возраст, домашний адрес, телефон</p>	<p>Подводить детей к осознанию необходимости соблюдать правила дорожного движения.</p>
---	--	--	--

**Методическое обеспечение образовательной области
«Социально-коммуникативное развитие»**

Автор	Наименование пособия
Социализация, развитие общения, нравственное воспитание	
Буре Р.С.	Социально-нравственное воспитание дошкольников (3–7 лет).
Петрова В.И., Стульник Т.Д.	Этические беседы с детьми 4–7 лет.
Наглядно-дидактические пособия Серия «Мир в картинках»: Серия «Рассказы по картинкам»: Серия «Расскажите детям о...»:	«Государственные символы России»; «День Победы». «Великая Отечественная война в произведениях художников»; «Защитники Отечества». «Расскажите детям о достопримечательностях Москвы»; «Расскажите детям о Московском Кремле»; «Расскажите детям об Отечественной войне 1812 года».
Самообслуживание, самостоятельность, трудовое воспитание	
Куцакова Л.В.	Трудовое воспитание в детском саду: Для занятий с детьми 3–7 лет.
Формирование основ безопасности	
Белая К.Ю.	Формирование основ безопасности у дошкольников (3–7 лет).
Саулина Т.Ф.	Знакомим дошкольников с правилами дорожного движения (3–7 лет).
Наглядно-дидактические пособия Бордачева И.Ю.	Безопасность на дороге: Плакаты для оформления родительского уголка в ДООУ.
Бордачева И.Ю.	Дорожные знаки: Для работы с детьми 4–7 лет.

Познавательное развитие.

Познавательное развитие предполагает:

- развитие интересов детей, любознательности и познавательной мотивации;
- формирование познавательных действий, становление сознания;
- развитие воображения и творческой активности;
- формирование первичных представлений о себе, других людях, объектах окружающего мира, о свойствах и отношениях объектов окружающего мира (форме, цвете, размере, материале, звучании, ритме, темпе, количестве, числе, части и целом, пространстве и времени, движении и покое, причинах и следствиях и др.);
- о малой родине и Отечестве, представлений о социокультурных ценностях нашего народа, об отечественных традициях и праздниках, о планете Земля как общем доме людей, об особенностях ее природы, многообразии стран и народов мира.

Содержание психолого-педагогической работы по возрастным группам

Развитие познавательно-исследовательской деятельности			
Первичные представления об объектах окружающего мира			
3-4 года	4-5 года	5-6 лет	6-7 лет
-Формировать умение сосредоточивать внимание на предметах и	-Создавать условия для расширения представлений детей об окружающем мире,	Закреплять представления о предметах и явлениях окружающей действительности.	-Продолжать расширять и уточнять представления детей о предметном мире; о простейших связях

<p>явлениях, устанавливать простейшие связи между предметами и явлениями, делать простейшие обобщения.</p> <p>- Учить определять цвет, величину, форму, вес предметов; расположение их по отношению к ребенку.</p> <p>- Знакомить с материалами, их свойствами. Поощрять исследовательский интерес, проводить простейшие наблюдения. Учить способам обследования предметов, включая простейшие опыты.</p> <p>- Учить группировать и классифицировать знакомые предметы.</p>	<p>развивать наблюдательность и любознательность.</p> <p>- Учить выделять отдельные части и характерные признаки предметов, продолжать развивать умение сравнивать и группировать их по этим признакам.</p> <p>- Поощрять попытки детей самостоятельно обследовать предметы, используя знакомые и новые способы; сравнивать, группировать и классифицировать предметы по цвету, форме и величине.</p> <p>- Продолжать знакомить детей с признаками предметов, учить определять их цвет, форму, величину, вес.</p> <p>- Рассказывать о материалах, из которых сделаны предметы, об их свойствах и качествах.</p> <p>- Помогать детям устанавливать связь между назначением и строением, назначением и материалом предметов.</p>	<p>- Развивать умение наблюдать, анализировать, сравнивать, выделять характерные, существенные признаки предметов и явлений окружающего мира.</p> <p>- Продолжать развивать умение сравнивать предметы, устанавливать их сходство и различия.</p> <p>- Формировать умение подбирать пары или группы предметов, совпадающих по заданному признаку.</p> <p>- Развивать умение определять материалы, из которых изготовлены предметы.</p>	<p>между предметами ближайшего окружения.</p> <p>- Углублять представления о существенных характеристиках предметов, о свойствах и качествах различных материалов.</p> <p>- Учить применять разнообразные способы обследования предметов (наложение, приложение, сравнение по количеству и т. д.).</p> <p>- Развивать познавательный исследовательский интерес, показывая занимательные опыты, фокусы; привлекать к простейшим экспериментам и наблюдениям.</p>
---	--	--	---

Сенсорное развитие

3-4 года	4-5 года	5-6 лет	6-7 лет
<p>- Обогащать чувственный опыт детей. Совершенствовать восприятие.</p> <p>- Создавать условия для ознакомления детей с цветом, формой,</p>	<p>- Обогащать сенсорный опыт, знакомя детей с широким кругом предметов и объектов, с новыми способами их обследования.</p> <p>- Продолжать знакомить с</p>	<p>- Развивать восприятие, умение выделять разнообразные свойства и отношения предметов</p> <p>- Продолжать знакомить с цветами спектра. Учить различать цвета по светлоте и насыщенности, правильно называть их. -</p>	<p>- Развивать зрение, слух, обоняние, осязание, вкус, сенсомоторные способности. Совершенствовать координацию руки и глаза; развивать мелкую моторику рук в разнообразных видах</p>

<p>величиной, осязаемыми свойствами предметов.</p> <p>- Закреплять умение выделять цвет, форму, величину как особые свойства предметов; группировать однородные предметы по нескольким сенсорным признакам. Совершенствовать навыки установления тождества и различия предметов по их свойствам</p>	<p>геометрическими фигурами, с цветами (красный, синий, зеленый, желтый, оранжевый, фиолетовый, белый, серый).</p> <p>- Развивать осязание. Знакомить с различными материалами на ощупь, путем прикосновения, поглаживания.</p> <p>- Развивать умение использовать эталоны как общепринятые свойства и качества предметов; подбирать предметы по 1-2 качествам.</p>	<p>Продолжать знакомить с различными геометрическими фигурами, учить использовать в качестве эталонов плоскостные и объемные формы.</p> <p>- Формировать умение обследовать предметы разной формы;</p> <p>- Развивать познавательно-исследовательский интерес, показывая занимательные опыты, фокусы, привлекая к простейшим экспериментам</p>	<p>деятельности.</p> <p>- Учить выделять в процессе восприятия несколько качеств предметов; сравнивать предметы по форме, величине, строению, положению в пространстве, цвету; выделять характерные детали.</p> <p>- Развивать умение классифицировать предметы по общим качествам.</p> <p>- Закреплять знания детей о хроматических и ахроматических цветах</p>
Дидактические игры			
3-4 года	4-5 года	5-6 лет	6-7 лет
<p>- Подбирать предметы по цвету и величине, собирать пирамидку; собирать картинку из 4-6 частей.</p> <p>- В совместных дидактических играх учить детей выполнять постепенно усложняющиеся правила</p>	<p>- Учить детей играм, направленным на закрепление представлений о свойствах предметов, совершенствуя умение сравнивать предметы по внешним признакам, группировать; составлять целое из частей.</p> <p>- Совершенствовать тактильные, слуховые, вкусовые ощущения детей.</p> <p>- Развивать наблюдательность и внимание.</p> <p>- Помогать детям осваивать правила простейших настольно-печатных игр.</p>	<p>- Организовывать дидактические игры, объединяя детей в подгруппы по 2-4 человека; учить выполнять правила игры.</p> <p>- Развивать в играх память, внимание, воображение, мышление, речь, сенсорные способности детей.</p> <p>- Учить сравнивать предметы, подмечать незначительные различия в их признаках, объединять предметы по общим признакам, составлять из части целое, определять изменения в расположении предметов.</p> <p>- Формировать желание действовать с разнообразными дидактическими играми и игрушками.</p> <p>- Учить подчиняться правилам в групповых</p>	<p>- Продолжать учить детей играть в различные дидактические игры.</p> <p>- Учить согласовывать свои действия с действиями ведущего и других участников игры.</p> <p>- Развивать в игре сообразительность, умение самостоятельно решать поставленную задачу.</p> <p>- Развивать и закреплять сенсорные способности.</p> <p>- Содействовать проявлению и развитию в игре необходимых для подготовки к школе качеств: произвольного поведения, ассоциативно-образного и логического мышления, воображения, познавательной активности</p>

		играх. Воспитывать творческую самостоятельность. Формировать такие качества, как дружелюбие, дисциплинированность..- Воспитывать культуру честного соперничества в играх-соревнованиях	
Проектная деятельность			
3-4 года	4-5 года	5-6 лет	6-7 лет
	<ul style="list-style-type: none"> - Развивать первичные навыки в проектно-исследовательской деятельности, оказывать помощь в оформлении ее результатов и создании условий для их презентации сверстникам. - Привлекать родителей к участию в исследовательской деятельности детей. 	<ul style="list-style-type: none"> - условия для реализации детьми проектов трех типов: исследовательских, творческих и нормативных. - Организовывать презентации проектов. 	<ul style="list-style-type: none"> - Ра звивать проектную деятельность всех типов (исследовательскую, творческую, нормативную). - Организовывать презентации проектов.
Приобщение к социокультурным ценностям			
3-4 года	4-5 года	5-6 лет	6-7 лет
<ul style="list-style-type: none"> - Продолжать знакомить детей с предметами ближайшего окружения, их назначением. - Знакомить с театром через мини-спектакли и представления, а также через игры-драматизации по произведениям детской литературы. Знакомить с ближайшим окружением: дом, улица, магазин, поликлиника, парикмахерская. - Рассказывать детям о понятных им профессиях, расширять и обогащать представления о 	<ul style="list-style-type: none"> - Создавать условия для расширения представлений детей об окружающем мире. - Расширять знания детей об общественном транспорте. Расширять представления о правилах поведения в общественных местах. - Формировать первичные представления о школе. - Продолжать знакомить с культурными явлениями (театром, цирком, зоопарком, вернисажем), их атрибутами, людьми, работающими в них, правилами 	<ul style="list-style-type: none"> - Обогащать представления детей о мире предметов. Рассказывать о предметах, облегчающих труд человека в быту. - Расширять представления детей о профессиях. - Расширять представления об учебных заведениях. - Продолжать знакомить с культурными явлениями (цирк, библиотека, музей и др.), их атрибутами, значением в жизни общества, связанными с ними профессиями, правилами поведения. - Продолжать знакомить с деньгами, их функциями, бюджетом и возможностями семьи. - Формировать 	<ul style="list-style-type: none"> - Расширять и уточнять представления детей о предметном мире. - Формировать представления о предметах, облегчающих труд людей на производстве. - Обогащать представления о видах транспорта (наземный, подземный, воздушный, водный). - Продолжать знакомить с библиотеками, музеями. - Углублять представления детей о дальнейшем обучении, формировать элементарные знания о специфике школы, колледжа, вуза. - Расширять осведомленность детей в сферах человеческой деятельности,

<p>трудовых действиях, результатах труда</p>	<p>поведения.</p> <ul style="list-style-type: none"> - Дать элементарные представления о жизни и особенностях труда в городе и в сельской местности. - Продолжать знакомить с различными профессиями, расширять и обогащать представления о трудовых действиях, орудиях труда, результатах труда - Формировать элементарные представления об изменении видов человеческого труда и быта на примере истории игрушки и предметов обихода. - Познакомить детей с деньгами, возможностями их использования. 	<p>элементарные представления об истории человечества через знакомство с произведениями искусства.</p> <ul style="list-style-type: none"> - Рассказывать детям о профессиях воспитателя, учителя, врача, строителя, работников сельского хозяйства, транспорта, торговли, связи др.; о важности и значимости их труда. - Знакомить с трудом людей творческих профессий: художников, писателей, композиторов, мастеров народного декоративно-прикладного искусства; с результатами их труда (картинами, книгами, нотами, предметами декоративного искусства). 	<p>представления об их значимости для жизни ребенка, его семьи, детского сада и общества в целом.</p> <ul style="list-style-type: none"> - Через экспериментирование и практическую деятельность дать детям возможность познакомиться с элементами профессиональной деятельности. - Расширять представления об элементах экономики. - Формировать элементарные представления об эволюции Земли, об истории человечества. - Рассказывать детям о том, что Земля - наш общий дом, на Земле много разных стран. - Расширять представления о своей принадлежности к человеческому сообществу, о детстве ребят в других странах, о правах детей в мире.
--	---	--	---

Формирование элементарных математических представлений

Количество

3-4 года	4-5 года	5-6 лет	6-7 лет
<ul style="list-style-type: none"> - Развивать умение видеть общий признак предметов группы. - Учить составлять группы из однородных предметов, различать понятия «много», «один», «по одному», «ни одного»; находить один и несколько одинаковых предметов, понимать вопрос «Сколько?». - Сравнивать две равные (неравные) группы предметов 	<ul style="list-style-type: none"> - Дать детям представление о том, что множество («много») может состоять из разных по качеству элементов. - Учить сравнивать части множества, определяя их равенство или неравенство на основе составления пар предметов. - Учить считать до 5 (на основе наглядности), пользуясь правильными приемами счета. 	<ul style="list-style-type: none"> - Учить создавать множества из разных по качеству элементов; разбивать множества на части и воссоединять их. - Учить считать до 10; знакомить с образованием каждого числа в пределах от 5 до 10. - Сравнивать рядом стоящие числа в пределах 10 на основе сравнения конкретных множеств; получать равенство из неравенства (неравенство из равенства). - Формировать умение 	<ul style="list-style-type: none"> - Развивать общие представления о множестве: умение формировать множества по заданным основаниям. - Упражнять в объединении, дополнении множеств, удалении из множества части или отдельных его частей. - Совершенствовать навыки количественного и порядкового счета в пределах 10. - Познакомить со счетом в пределах 20 без операций над числами.

<p>на основе взаимного сопоставления элементов (предметов).</p> <ul style="list-style-type: none"> - Познакомить с приемами последовательного наложения и приложения предметов одной группы к предметам другой; учить понимать вопросы: «Поровну ли?», «Чего больше (меньше)?». - Учить устанавливать равенство между неравными по количеству группами предметов путем добавления одного предмета или предметов к меньшей по количеству группе или убавления одного предмета из большей группы. 	<ul style="list-style-type: none"> - Формировать представления о порядковом счете, учить правильно пользоваться количественными и порядковыми числительными. - Формировать представление о равенстве и неравенстве групп на основе счета. - Учить уравнивать неравные группы двумя способами, добавляя к меньшей группе один предмет или убирая из большей группы один предмет. - Отсчитывать предметы из большего количества; выкладывать, приносить определенное количество предметов в соответствии с образцом или заданным числом в пределах 5. - На основе счета устанавливать равенство (неравенство) групп предметов в ситуациях, когда предметы в группах расположены на разном расстоянии друг от друга, когда они отличаются по размерам, по форме расположения в пространстве. 	<p>понимать отношения рядом стоящих чисел (55 на 1).</p> <ul style="list-style-type: none"> - Отсчитывать предметы из большого количества по образцу и заданному числу (в пределах 10). - Совершенствовать умение считать в прямом и обратном порядке (в пределах 10). - Познакомить с цифрами от 0 до 9. - Познакомить с порядковым счетом в пределах 10. - Упражнять детей в понимании того, что число не зависит от величины предметов, расстояния между предметами, формы, их расположения, а также направления счета. - Познакомить с количественным составом числа из единиц в пределах 5. 	<ul style="list-style-type: none"> - Знакомить с числами второго десятка. - Закреплять понимание отношений между числами натурального ряда. - Учить называть числа в прямом и обратном порядке, последующее и предыдущее число к названному или обозначенному цифрой, определять пропущенное число. - Знакомить с составом чисел в пределах 10. - Учить раскладывать число на два меньших и составлять из двух меньших большее (в пределах 10, на наглядной основе). - Познакомить с монетами достоинством 1, 5, 10 копеек, 1, 2, 5, 10 рублей. - Учить на наглядной основе составлять и решать простые арифметические задачи на сложение и на вычитание; при решении задач пользоваться знаками действий.
Величина			
3-4 года	4-5 года	5-6 лет	6-7 лет
<ul style="list-style-type: none"> - Сравнивать предметы контрастных и одинаковых размеров; при сравнении 	<ul style="list-style-type: none"> - Совершенствовать умение сравнивать два предмета по величине (длине, ширине, высоте), а также учить 	<ul style="list-style-type: none"> - Учить устанавливать размерные отношения между 5-10 предметами разной длины (высоты, ширины) или толщины: систематизировать 	<ul style="list-style-type: none"> - Учить считать по заданной мере, когда за единицу счета принимается не один, а несколько предметов или часть предмета.

предметов соизмерять один предмет с другим по заданному признаку величины (длине, ширине, высоте, величине в целом), пользуясь приемами наложения и приложения; обозначать результат сравнения словами.	сравнивать два предмета по толщине путем непосредственного наложения или приложения их друг к другу; отражать результаты сравнения в речи. - Учить сравнивать предметы по двум признакам величины. - Устанавливать размерные отношения между 3-5 предметами разной длины (ширины, высоты), толщины, располагать их в определенной последовательности - в порядке убывания или нарастания величины.	предметы, располагая их в возрастающем (убывающем) порядке по величине; отражать в речи порядок расположения предметов и соотношение между ними по размеру: «Розовая лента — самая широкая, фиолетовая немного уже, красная — еще уже, но она шире желтой, а зеленая уже желтой и всех остальных лент» и т. д. - Сравнить два предмета по величине (длине, ширине, высоте) опосредованно - с помощью третьего (условной меры), равного одному из сравниваемых предметов. - Развивать глазомер, умение находить предметы длиннее (короче), выше (ниже), шире (уже), толще (тоньше) образца и равные ему. - Формировать понятие о том, что предмет (лист бумаги, лента, круг, квадрат и др.) можно разделить на несколько равных частей (на две, четыре). - Учить называть части, полученные от деления, сравнивать целое и части, понимать, что целый предмет больше каждой своей части, а часть меньше целого.	- Делить предмет на 2-8 и более равных частей путем сгибания предмета (бумаги, ткани и др.), а также используя условную меру; правильно обозначать части целого. - Формировать у детей первоначальные измерительные умения. - Учить измерять длину, ширину, высоту предметов (отрезки прямых линий) с помощью условной меры (бумаги в клетку). - Учить детей измерять объем жидких и сыпучих веществ с помощью условной меры. - Дать представления о весе предметов и способах его измерения. Сравнивать вес предметов путем взвешивания их на ладонях. Познакомить с весами. - Развивать представление о том, что результат измерения (длины, веса, объема предметов) зависит от величины условной меры.
Форма			
3-4 года	4-5 года	5-6 лет	6-7 лет
- Познакомить детей с геометрическими фигурами: кругом, квадратом, треугольником. - Учить обследовать	- Развивать представление детей о геометрических фигурах: круге, квадрате, треугольнике, а также шаре, кубе.	- Познакомить детей с овалом на основе сравнения его с кругом и прямоугольником - Дать представление о четырехугольнике: подвести к пониманию того, что квадрат и	- Уточнить знание известных геометрических фигур, их элементов и некоторых их свойств. - Дать представление о многоугольнике, о прямой линии, отрезке

форму этих фигур, используя зрение и осязание.	<p>Учить выделять особые признаки фигур.</p> <ul style="list-style-type: none"> - Познакомить детей с прямоугольником, сравнивая его с кругом, квадратом, треугольником. <p>Учить различать и называть прямоугольник, его элементы: углы и стороны.</p> <ul style="list-style-type: none"> - Учить соотносить форму предметов с известными геометрическими фигурами. 	<p>прямоугольник являются разновидностями четырехугольника.</p> <ul style="list-style-type: none"> - Развивать у детей геометрическую зоркость: умение анализировать и сравнивать предметы по форме, находить в ближайшем окружении предметы одинаковой и разной формы. - Развивать представления о том, как из одной формы сделать другую. 	<p>прямой.</p> <ul style="list-style-type: none"> - Учить распознавать фигуры независимо от их пространственного положения, изображать, располагать на плоскости, упорядочивать по размерам, классифицировать, группировать по цвету, форме, размерам. - Моделировать геометрические фигуры; конструировать фигуры по словесному описанию и перечислению их характерных свойств; составлять тематические композиции из фигур по собственному замыслу - Анализировать форму предметов в целом и отдельных их частей; воссоздавать сложные по форме предметы из отдельных частей по контурным образцам, по описанию, представлению.
Ориентировка в пространстве			
3-4 года	4-5 года	5-6 лет	6-7 лет
<ul style="list-style-type: none"> - Развивать умение различать пространственные направления от себя: вверх - вниз, впереди - сзади (позади), справа — слева. - Различать правую и левую руки. 	<ul style="list-style-type: none"> - Развивать умения определять пространственные направления от себя, двигаться в заданном направлении. - Познакомить с пространственными отношениями: далеко - близко. 	<ul style="list-style-type: none"> - Совершенствовать умение ориентироваться в окружающем пространстве; двигаться в заданном направлении, меняя его по сигналу, а также в соответствии со знаками - указателями направления движения; определять свое местонахождение среди окружающих людей и предметов. - Учить ориентироваться на листе бумаги. 	<ul style="list-style-type: none"> - Учить детей ориентироваться на ограниченной территории; располагать предметы и их изображения в указанном направлении. - Познакомить с планом, схемой, маршрутом, картой. - Развивать способность к моделированию пространственных отношений между объектами в виде рисунка, плана, схемы. - Учить «читать» простейшую графическую информацию; самостоятельно передвигаться в

			пространстве, ориентируясь на условные обозначения.
Ориентировка во времени			
3-4 года	4-5 года	5-6 лет	6-7 лет
<ul style="list-style-type: none"> - Учить ориентироваться в контрастных частях суток: день - ночь, утро - вечер. 	<ul style="list-style-type: none"> - Расширять представления детей о частях суток, их характерных особенностях, последовательности. - Объяснить значение слов: «вчера», «сегодня», «завтра» 	<ul style="list-style-type: none"> - Дать детям представление о том, что утро, вечер, день и ночь составляют сутки. - Учить на конкретных примерах устанавливать последовательность различных событий. 	<ul style="list-style-type: none"> - Дать детям элементарные представления о времени. - Учить пользоваться в речи понятиями: «сначала», «потом», «до», «после», «раньше», «позже», «в одно и то же время». - Развивать «чувство времени», умение беречь время, регулировать свою деятельность в соответствии со временем; различать длительность отдельных временных интервалов (1 минута, 10 минут, 1 час). - Учить определять время по часам с точностью до 1 часа.
Ознакомление с миром природы			
3-4 года	4-5 года	5-6 лет	6-7 лет
<ul style="list-style-type: none"> - Расширять представления детей о растениях и животных. - Продолжать знакомить с домашними животными и их детенышами, особенностями их поведения и питания. - Расширять представления о диких животных. - Учить наблюдать за птицами, прилетающими на участок, подкармливать их зимой. - Расширять представления детей о насекомых. 	<ul style="list-style-type: none"> - Расширять представления детей о природе. - Знакомить с домашними животными-Расширять представления детей о некоторых насекомых. - Продолжать знакомить с фруктами, овощами и ягодами, с грибами - Закреплять знания детей о травянистых и комнатных растениях; знакомить со способами ухода за ними. - Учить узнавать и называть 3-4 вида деревьев. 	<ul style="list-style-type: none"> - Расширять и уточнять представления детей о природе. - Учить наблюдать, развивать любознательность. - Закреплять представления о растениях ближайшего окружения: деревьях, кустарниках и травянистых растениях. - Познакомить с понятиями «лес», «луг» и «сад». - Продолжать знакомить с комнатными растениями. - Учить ухаживать за растениями. - Расширять представления о домашних животных, их повадках, зависимости от человека. 	<ul style="list-style-type: none"> - Расширять и уточнять представления детей о деревьях, кустарниках, травянистых растениях; растениях луга, сада, леса. - Конкретизировать представления детей об условиях жизни комнатных растений. - Знакомить с лекарственными растениями. - Расширять и систематизировать знания о домашних, зимующих и перелетных птицах; домашних животных. - Продолжать знакомить детей с дикими животными. - Расширять знания детей о млекопитающих,

<ul style="list-style-type: none"> - Учить отличать и называть по внешнему виду: овощи фрукты, ягоды. - Знакомить с некоторыми растениями данной местности: с деревьями, цветущими травянистыми растениями. - Знакомить с комнатными растениями. - Дать представления о том, что для роста растений нужны земля, вода и воздух. - Знакомить с характерными особенностями времен года. - Дать представления о свойствах воды. - Учить отражать полученные впечатления в речи и продуктивных видах деятельности. - Формировать умение понимать простейшие взаимосвязи в природе. - Знакомить с правилами поведения в природе. 	<ul style="list-style-type: none"> - Рассказывать детям о свойствах песка, глины и камня. - Организовывать наблюдения за птицами, прилетающими на участок, подкармливать их зимой. - Расширять представления детей об условиях, необходимых для жизни людей, животных, растений. - Учить детей замечать изменения в природе. - Рассказывать об охране растений и животных. 	<ul style="list-style-type: none"> - Расширять представления детей о диких животных. - Познакомить с птицами. - Познакомить детей с представителями классов пресмыкающихся. - Формировать представления о чередовании времен года, частей суток и их некоторых характеристиках. - Знакомить детей с многообразием родной природы; с растениями и животными различных климатических зон. - Показать, как человек в своей жизни использует воду, песок, глину, камни. - Использовать в процессе ознакомления с природой произведения художественной литературы, музыки, народные приметы. - Формировать представления о том, что человек - часть природы и что он должен беречь, охранять и защищать ее. - Учить укреплять свое здоровье в процессе общения с природой. - Учить устанавливать причинно-следственные связи между природными явлениями. - Показать взаимодействие живой и неживой природы. - Рассказывать о значении солнца и воздуха в жизни человека, животных и растений. 	<p>земноводных и пресмыкающихся.</p> <ul style="list-style-type: none"> - Расширять представления о насекомых. - Учить различать по внешнему виду и правильно называть бабочек и жуков. - Развивать интерес к родному краю. Воспитывать уважение к труду сельских жителей. - Учить обобщать и систематизировать представления о временах года. - Формировать представления о переходе веществ из твердого состояния в жидкое и наоборот. Наблюдать такие явления природы, как иней, град, туман, дождь. - Учить устанавливать причинно-следственные связи между природными явлениями. - Закреплять умение правильно вести себя в природе.
--	---	--	--

**Методическое обеспечение образовательной области
«Познавательное развитие»**

Автор	Название пособия
Развитие познавательно -исследовательской деятельности	
Веракса Н.Е., Веракса А.Н.	Проектная деятельность дошкольников.
Веракса Н.Е., Галимов О.Р.,	Познавательно-исследовательская деятельность дошкольников (4–7 лет).
Крашенинников Е.Е., Холодова О.П.	Развитие познавательных способностей дошкольников (5–7 лет).
Павлова Л.Ю.	Сборник дидактических игр по ознакомлению с окружающим миром (3–7 лет).
Шиян О.А.	Развитие творческого мышления. Работа по сказке (3–7 лет)
Наглядно-дидактические пособия Серия «Играем в сказку»: Веракса Н. Е., Веракса А. Н.	«Репка»; «Теремок»; «Три медведя»; «Три поросенка».
Ознакомление с предметным окружением и социальным миром	
Дыбина О.В.	Ознакомление с предметным и социальным окружением: Младшая группа (3–4 года)
Дыбина О.В.	Ознакомление с предметным и социальным окружением: Средняя группа (4–5 лет).
Дыбина О.В.	Ознакомление с предметным и социальным окружением: Старшая группа (5–6 лет).
Дыбина О.В.	Ознакомление с предметным и социальным окружением: Подготовительная к школе группа (6–7 лет).
Наглядно-дидактические пособия Серия «Мир в картинках»: Серия «Рассказы по картинкам»: Серия «Расскажите детям о...»:	«Авиация»; «Автомобильный транспорт»; «Арктика и Антарктика»; «Бытовая техника»; «Водный транспорт»; «Высоко в горах»; «Инструменты домашнего мастера»; «Космос»; «Офисная техника и оборудование»; «Посуда»; «Школьные принадлежности». «В деревне»; «Кем быть?»; «Мой дом»; «Профессии», «Жизненные ситуации» «Расскажите детям о бытовых приборах»; «Расскажите детям о космонавтике»; «Расскажите детям о космосе»; «Расскажите детям о рабочих инструментах»; «Расскажите детям о транспорте», «Расскажите детям о специальных машинах»; «Расскажите детям о хлебе».
Формирование элементарных математических представлений	
Помораева И.А., Позина В.А..	Формирование элементарных математических представлений. Вторая младшая группа (3-4 года).
	Формирование элементарных математических представлений. Средняя группа (4–5 лет).
	Формирование элементарных математических представлений. Старшая группа (5–6 лет).
	Формирование элементарных математических представлений. Подготовительная к школе группа (6–7 лет).
	Математика для малышей: Младшая группа

Рабочие тетради Дарья Денисова, Юрий Дорожнин.	Математика для малышей: Средняя группа
	Математика для малышей: Старшая группа
	Математика для малышей: Подготовительная группа
	«Счет до 10»; «Счет до 20»; «Цвет»; «Форма».
Наглядно-дидактические пособия Плакаты:	«Счет до 10»; «Счет до 20»; «Цвет»; «Форма».
Ознакомление с миром природы	
Соломенникова О.А.	Ознакомление с природой в детском саду. Младшая группа (3–4 года)
	Ознакомление с природой в детском саду. Средняя группа (4–5 лет).
	Ознакомление с природой в детском саду. Старшая группа (5–6 лет)
	Ознакомление с природой в детском саду. Подготовительная к школе группа (6–7 лет)
Наглядно-дидактические пособия Плакаты	«Домашние животные»; «Домашние питомцы»; «Домашние птицы»; «Животные Африки»; «Животные средней полосы»; «Овощи»; «Птицы»; «Фрукты». «Коза с козлятами»; «Кошка с котятами»; «Свинья с поросятами»; «Собака с щенками». «Деревья и листья»; «Домашние животные»; «Домашние птицы»; «Животные — домашние питомцы»; «Животные жарких стран»; «Животные средней полосы»; «Морские обитатели»; «Насекомые»; «Овощи»; «Рептилии и амфибии»; «Собаки — друзья и помощники»; «Фрукты»; «Цветы»; «Ягоды лесные»; «Ягоды садовые». «Весна»; «Времена года»; «Зима»; «Лето»; «Осень»; «Родная природа». «Расскажите детям о грибах»; «Расскажите детям о деревьях»; «Расскажите детям о домашних животных»; «Расскажите детям о домашних питомцах»; «Расскажите детям о животных жарких стран»; «Расскажите детям о лесных животных»; «Расскажите детям о морских обитателях»; «Расскажите детям о насекомых»; «Расскажите детям о фруктах»; «Расскажите детям об овощах»; «Расскажите детям о птицах»; «Расскажите детям о садовых ягодах».
Картины для рассматривания:	
Серия «Мир в картинках»:	
Серия «Рассказы по картинкам»:	
Серия «Расскажите детям о...»:	

Речевое развитие.

Речевое развитие включает

- владение речью как средством общения и культуры;
- обогащение активного словаря;
- развитие связной, грамматически правильной диалогической и монологической речи;
- развитие речевого творчества;
- развитие звуковой и интонационной культуры речи, фонематического слуха;
- знакомство с книжной культурой, детской литературой, понимание на слух текстов различных жанров детской литературы;

- формирование звуковой аналитико-синтетической активности как предпосылки обучения грамоте.

Содержание психолого-педагогической работы по возрастным группам

Развитие речи			
<i>Развивающая речевая среда</i>			
3-4 года	4-5 года	5-6 лет	6-7 лет
<ul style="list-style-type: none"> - Продолжать помогать детям общаться со знакомыми взрослыми и сверстниками посредством поручений. - Подсказывать детям образцы обращения к взрослым, зашедшим в группу. - В быту, в самостоятельных играх помогать детям посредством речи взаимодействовать и налаживать контакты друг с другом - В целях развития инициативной речи, обогащения и уточнения представлений о предметах ближайшего окружения предоставлять детям для самостоятельного рассматривания картинки, книги, наборы предметов. - Продолжать приучать детей слушать рассказы воспитателя о забавных случаях из жизни. 	<ul style="list-style-type: none"> - Обсуждать с детьми информацию о предметах, явлениях, событиях, выходящих за пределы привычного им ближайшего окружения. - Выслушивать детей, уточнять их ответы, подсказывать слова; помогать логично и понятно высказывать суждение. - Способствовать развитию любознательности. - Помогать детям доброжелательно общаться со сверстниками. 	<ul style="list-style-type: none"> - Продолжать развивать речь как средство общения. - Расширять представления детей о многообразии окружающего мира. - Предлагать для рассматривания изделия народных промыслов, мини-коллекции, иллюстрированные книги, открытки, фотографии с достопримечательностями родного края, Москвы, репродукции картин. - Поощрять попытки ребенка делиться с педагогом и другими детьми разнообразными впечатлениями. - В повседневной жизни, в играх подсказывать детям формы выражения вежливости - Учить детей решать спорные вопросы и улаживать конфликты с помощью речи: убеждать, доказывать, объяснять. 	<ul style="list-style-type: none"> - Приучать детей - будущих школьников - проявлять инициативу с целью получения новых знаний. - Совершенствовать речь как средство общения. - Опираясь на опыт детей и учитывая их предпочтения, подбирать наглядные материалы для самостоятельного восприятия с последующим обсуждением с воспитателем и сверстниками. - Учить высказывать предположения и делать простейшие выводы, излагать свои мысли понятно для окружающих. - Продолжать формировать умение отстаивать свою точку зрения. - Помогать осваивать формы речевого этикета
Формирование словаря			
3-4 года	4-5 года	5-6 лет	6-7 лет
<ul style="list-style-type: none"> - Продолжать расширять и активизировать словарный запас детей. - Уточнять названия 	<ul style="list-style-type: none"> - Пополнять и активизировать словарь детей на основе углубления знаний о ближайшем окружении. 	<ul style="list-style-type: none"> - Обогащать речь детей существительными, обозначающими предметы бытового окружения; 	<ul style="list-style-type: none"> - Продолжать работу по обогащению словаря детей. - Побуждать детей интересоваться смыслом слова. - Совершенствовать

и назначение предметов одежды, обуви, головных уборов, посуды, мебели, видов транспорта. - Учить детей различать и называть существенные детали и части предметов, качества, особенности поверхности, некоторые материалы и их свойства, местоположение. - Обращать внимание детей на некоторые сходные по назначению предметы. - Учить понимать обобщающие слова, называть части суток; называть домашних животных и их детенышей, овощи и фрукты.	- Расширять представления о предметах, явлениях, событиях, не имевших места в их собственном опыте. - Активизировать употребление в речи названий предметов, их частей, материалов, из которых они изготовлены. - Учить использовать в речи наиболее употребительные прилагательные, глаголы, наречия, предлоги. - Вводить в словарь детей существительные, обозначающие профессии; глаголы, характеризующие трудовые действия. - Продолжать учить детей определять и называть местоположение предмета, время суток; употреблять слова антонимы. - Учить употреблять существительные с обобщающим значением.	прилагательными, характеризующими свойства и качества предметов; наречиями, обозначающими взаимоотношения людей, их отношение к труду. - Упражнять детей в подборе существительных к прилагательному, слов со сходным значением, с противоположным значением. - Помогать детям употреблять слова в точном соответствии со смыслом.	умение использовать разные части речи в точном соответствии с их значением и целью высказывания. - Помогать детям осваивать выразительные средства языка.
--	---	--	--

Звуковая культура речи

3-4 года	4-5 года	5-6 лет	6-7 лет
- Продолжать учить детей внятно произносить в словах гласные (а, у, и, о, э) и некоторые согласные звуки: п — б — т — д — к — г; ф — в; т — с — з — ц. - Развивать моторику рече-двигательного аппарата, слуховое восприятие, речевой слух и речевое дыхание, уточнять и	- Закреплять правильное произношение гласных и согласных звуков, отрабатывать произношение свистящих, шипящих и сонорных (р, л) звуков. - Развивать артикуляционный аппарат. - Продолжать работу над дикцией: совершенствовать	- Закреплять правильное, отчетливое произнесение звуков. - Учить различать на слух и отчетливо произносить сходные по артикуляции и звучанию согласные звуки: с — з, с — ц, ш — ж, ч — ц, с — ш, ж — з, л — р. - Продолжать	- Совершенствовать умение различать на слух и в произношении все звуки родного языка. - Отрабатывать дикцию: учить детей внятно и отчетливо произносить слова и словосочетания с естественными интонациями. - Совершенствовать фонематический слух: учить называть слова с определенным звуком, находить слова с этим звуком в предложении,

закреплять артикуляцию звуков. - Выбатывать правильный темп речи, интонационную выразительность. Учить отчетливо произносить слова и короткие фразы, говорить спокойно, с естественными интонациями.	отчетливое произнесение слов и словосочетаний. - Развивать фонематический слух: учить различать на слух и называть слова, начинающиеся на определенный звук. - Совершенствовать интонационную выразительность речи	развивать фонематический слух. - Учить определять место звука в слове (начало, середина, конец). - Отрабатывать интонационную выразительность речи.	определять место звука в слове. – Отрабатывать интонационную выразительность речи.
Грамматический строй речи			
3-4 года	4-5 года	5-6 лет	6-7 лет
- Продолжать учить детей согласовывать прилагательные с существительными в роде, числе, падеже; употреблять существительные с предлогами (в, на, под, за, около). - Помогать употреблять в речи имена существительные в форме единственного и множественного числа, обозначающие животных и их детенышей; форму множественного числа существительных в родительном падеже. - Относиться к словотворчеству детей как к этапу активного овладения грамматикой, подсказывать им правильную форму слова. - Помогать детям получать из нераспространенных простых предложений распространенные путем введения в	- Продолжать формировать у детей умение согласовывать слова в предложении, правильно использовать предлоги в речи; образовывать форму множественного числа существительных, употреблять эти существительные в именительном и винительном падежах (лисята - лисят, медвежата - медвежат); правильно употреблять форму множественного числа родительного падежа существительных. - Напоминать правильные формы повелительного наклонения некоторых глаголов, несклоняемых существительных. - Поощрять словотворчество. - Побуждать детей активно употреблять в речи простейшие виды сложносочиненных и сложноподчиненных	- Совершенствовать умение согласовывать слова в предложениях. - Помогать детям замечать неправильную постановку ударения в слове, ошибку в чередовании согласных, предоставлять возможность самостоятельно ее исправить. - Знакомить с разными способами образования слов. - Упражнять в образовании однокоренных слов, в том числе глаголов с приставками. - Помогать детям правильно употреблять существительные множественного числа в именительном и винительном падежах; глаголы в повелительном наклонении; прилагательные и наречия в	- Продолжать упражнять детей в согласовании слов в предложении. - Совершенствовать умение образовывать однокоренные слова, существительные с суффиксами, глаголы с приставками, прилагательные в сравнительной и превосходной степени. - Помогать правильно строить сложноподчиненные предложения, использовать языковые средства для соединения их частей.

них определений, дополнений, обстоятельств; составлять предложения с однородными членами.	предложений.	сравнительной степени; несклоняемые существительные. - Учить составлять по образцу простые и сложные предложения. - Совершенствовать умение пользоваться прямой и косвенной речью.	
Связная речь			
3-4 года	4-5 года	5-6 лет	6-7 лет
<ul style="list-style-type: none"> - Развивать диалогическую форму речи. - Вовлекать детей в разговор во время рассматривания предметов, картин, иллюстраций; наблюдений за живыми объектами; после просмотра спектаклей, мультфильмов. - Обучать умению вести диалог с педагогом. - Напоминать детям о необходимости пользоваться вежливыми формами общения. - Помогать доброжелательно общаться друг с другом. - Формировать потребность делиться своими впечатлениями с воспитателями и родителями. 	<ul style="list-style-type: none"> - Совершенствовать диалогическую речь: учить участвовать в беседе. - Учить детей рассказывать: описывать предмет, картину; упражнять в составлении рассказов по картине. - Упражнять детей в умении пересказывать наиболее выразительные и динамичные отрывки из сказок. 	<ul style="list-style-type: none"> - Развивать умение поддерживать беседу. - Совершенствовать диалогическую форму речи. - Поощрять попытки высказывать свою точку зрения, согласие или несогласие с ответом товарища. - Развивать монологическую форму речи. - Учить связно, последовательно и выразительно пересказывать небольшие сказки, рассказы. - Учить (по плану и образцу) рассказывать о предмете, содержании сюжетной картины, составлять рассказ по картинкам с последовательно развивающимся действием. - Развивать умение составлять рассказы о событиях из личного опыта, придумывать свои 	<ul style="list-style-type: none"> - Продолжать совершенствовать диалогическую и монологическую формы речи. Формировать умение вести диалог между воспитателем и ребенком, между детьми; воспитывать культуру речевого общения. - Продолжать учить содержательно и выразительно пересказывать литературные тексты, драматизировать их. - Совершенствовать умение составлять рассказы о предметах, о содержании картины, по набору картинок с последовательно развивающимся действием. - Помогать составлять план рассказа и придерживаться его. - Развивать умение составлять рассказы из личного опыта - Продолжать совершенствовать умение сочинять короткие сказки на заданную тему.

		концовки к сказкам. - Формировать умение составлять небольшие рассказы творческого характера на тему, предложенную воспитателем.	
Подготовка к обучению грамоте			
3-4 года	4-5 года	5-6 лет	6-7 лет
			<ul style="list-style-type: none"> - Дать представления о предложении. - Упражнять в составлении предложений, членении простых предложений на слова с указанием их последовательности. - Учить детей делить двусложные и трехсложные слова с открытыми слогами на части. - Учить составлять слова из слогов. - Учить выделять последовательность звуков в простых словах.
Художественная литература			
3-4 года	4-5 года	5-6 лет	6-7 лет
<ul style="list-style-type: none"> - Читать знакомые, любимые детьми художественные произведения, рекомендованные программой. - Воспитывать умение слушать новые сказки, рассказы, стихи, следить за развитием действия, сопереживать героям произведения. - Учить с помощью воспитателя инсценировать и драматизировать небольшие отрывки из народных сказок. - Учить детей читать наизусть потешки и небольшие стихотворения. 	<ul style="list-style-type: none"> - Продолжать приучать детей слушать сказки, рассказы, стихотворения; запоминать небольшие и простые по содержанию считалки. - Поддерживать внимание и интерес к слову в литературном произведении. - Продолжать работу по формированию интереса к книге. - Предлагать вниманию детей иллюстрированные издания - Познакомить с книжками, 	<ul style="list-style-type: none"> - Продолжать развивать интерес детей к художественной литературе. - Учить внимательно и заинтересованно слушать сказки, рассказы, стихотворения; запоминать считалки, скороговорки, загадки. - Прививать интерес к чтению больших произведений. - Способствовать формированию эмоционального отношения к литературным произведениям. 	<ul style="list-style-type: none"> - Продолжать развивать интерес детей к художественной литературе. - Пополнять литературный багаж сказками, рассказами, стихотворениями, загадками, считалками, скороговорками. - Воспитывать читателя, способного испытывать сострадание и сочувствие к героям книги, отождествлять себя с любимыми персонажами. - Развивать у детей чувство юмора. - Обращать внимание детей на выразительные средства; прививать чуткость к поэтическому слову. - Продолжать совершенствовать

<p>- Продолжать способствовать формированию интереса к книгам. Регулярно рассматривать с детьми иллюстрации.</p>	<p>оформленными Ю. Васнецовым, Е. Рачевым, Е. Чарушиным.</p>	<p>- Побуждать рассказывать о своем восприятии конкретного поступка литературного персонажа. - Продолжать объяснять жанровые особенности сказок, рассказов, стихотворений. - Воспитывать чуткость к художественному слову; - Учить вслушиваться в ритм и мелодику поэтического текста. - Помогать выразительно, с естественными интонациями читать стихи, участвовать в чтении текста по ролям, в инсценировках - Продолжать знакомить с книгами. Обращать внимание детей на оформление книги, на иллюстрации. - Сравнивать иллюстрации разных художников к одному и тому же произведению.</p>	<p>художественно-речевые исполнительские навыки детей при чтении стихотворений, в драматизациях. - Помогать детям объяснять основные различия между литературными жанрами: сказкой, рассказом, стихотворением. - Продолжать знакомить детей с иллюстрациями известных художников</p>
--	--	--	--

**Методическое обеспечение образовательной области
«Речевое развитие»**

Автор	Название пособия
Гербова В.В.	Развитие речи в детском саду: Младшая группа (3–4 года).
	Развитие речи в детском саду: Средняя группа (4–5 лет).
	Развитие речи в детском саду: Старшая группа (5–6 лет).
	Развитие речи в детском саду: Подготовительная к школе группа (6–7 лет).
	Обучение дошкольников грамоте
Рабочие тетради Д.Денисова, Ю. Дорожин	Развитие речи у малышей. Младшая группа.
	Развитие речи у малышей. Средняя группа.
	Развитие речи у дошкольников. Старшая группа.

	Развитие речи у дошкольников. Подготовительная к школе группа.
	Уроки грамоты для малышей: Младшая группа.
	Уроки грамоты для малышей: Средняя группа.
	Уроки грамоты для дошкольников: Старшая группа.
	Уроки грамоты для дошкольников: Подготовительная к школе группа.
Наглядно-дидактические пособия Серия «Грамматика в картинках» Гербова В.В Серия «Рассказы по картинкам» Плакаты	«Антонимы. Глаголы»; «Антонимы. Прилагательные»; «Говори правильно»; «Множественное число»; «Многозначные слова»; «Один — много»; «Словообразование»; «Ударение».
	«Правильно или неправильно» (раздаточный материал)
	«Колобок», «Курочка Ряба», «Репка», «Теремок»
	«Алфавит»
Хрестоматии	Для чтения дома и в детском саду (3-4 года)
	Для чтения дома и в детском саду (4-5 лет)
	Для чтения дома и в детском саду (5-6 лет)
	Для чтения дома и в детском саду (6-7 лет)

Художественно-эстетическое развитие.

Художественно-эстетическое развитие предполагает:

- развитие предпосылок ценностно-смыслового восприятия и понимания произведений искусства (словесного, музыкального, изобразительного), мира природы;
- становление эстетического отношения к окружающему миру;
- формирование элементарных представлений о видах искусства;
- восприятие музыки, художественной литературы, фольклора;
- стимулирование сопереживания персонажам художественных произведений; реализацию самостоятельной творческой деятельности детей (изобразительной, конструктивно-модельной, музыкальной и др.)

Музыка.

Основные формы, методы, средства развития музыкально-творческой деятельности детей.

Одной из форм организации процесса музыкально-творческого развития детей дошкольного возраста являются музыкальные занятия, которые могут проводиться в партнерском взаимодействии педагога со всей группой (фронтально) или с подгруппой (что является наиболее предпочтительным вариантом) детей.

Кроме музыкальных занятий, особое внимание уделяется организации свободной, самостоятельной музыкальной деятельности детей, которая включает в себя:

- проведение музыкально-дидактических игр на развитие музыкально-слуховых представлений, чувства ритма, ладового чувства, тембрового и динамического восприятия; творческих и музыкально-двигательных игр;
- организацию музыкально-творческих игр-забав, игр-импровизаций, игр-хороводов, включающих исполнение на детских музыкальных инструментах;
- танцевальные импровизации с использованием сюжетного оформления;
- чтение сказок с выполнением музыкально-творческих заданий.

Предусматривается также и организация музыкальной среды в семье. Она заключается в информировании родителей относительно задач, содержания, средств музыкально-творческого развития детей на каждый месяц и рекомендациях совместного посещения детьми и родителями различных концертов для детей (в детских музыкальных школах, концертных залах), вовлечение родителей в подготовку и проведение праздников, развлечений, а также в посещении детских музыкальных спектаклей в театрах, в

формировании у родителей умения выстраивать собственную оценочную деятельность в ходе наблюдения за достижениями ребёнка в музыкально-творческой деятельности. Независимо от формы организации образовательной деятельности, **методы и приёмы** музыкального развития используются в комплексе:

Словесные методы

- объяснения
- указания
- вопросы
- словесные приёмы (словесные инструкции, сюжетные рассказы, пояснения, беседы, команды)

Практические методы или методы упражнений

- *игровые приёмы*;
- *многократное повторение* трудных мест или всего произведения в целом;
- *сочетание приёмов*: практический + наглядный методы (упражнение детей по показу взрослого); наглядный + словесный (показ и объяснение педагога); словесный + практический (объяснение педагога и упражнение детей); тактильно-мышечная наглядность + упражнение (индивидуальная помощь педагога «слабым» детям, которые не справляются в силу своих психофизических особенностей или пропуска занятий); наглядность + упражнение (постепенное включение всех детей в пляску).
- *метод рассказа*: используется чаще всего в вводной части занятия при введении детей в сюжетную основу;
- *объяснение*: необходимо для обучения детей игре на детских музыкальных инструментах, различным способам звукоизвлечения;
- *наглядные методы*: использование иллюстраций, сюжетных игрушек, наглядных материалов (карточек, схем, пиктограмм) для развивающих заданий, упражнений;
- *музыкальные иллюстрации*: зависят от сюжетного наполнения занятия или другой музыкально-творческой деятельности, подбираются в соответствии с возрастным уровнем восприятия детьми музыки;
- *игровые методы* (игровые ситуации и музыкально-развивающие игры) наиболее часто используются на занятиях и при организации работы вне занятий.

Наглядные методы

Наглядно-слуховые приёмы:

- исполнение музыкального произведения, пение музыкального руководителя, воспитателя, ребёнка;
- слушание инструментальной и вокальной музыки (аудиозапись);
- использование разнообразных видов фольклора (словесного, певческого, инструментального, игрового и т. д.);
- использование в качестве наглядности музыкальных инструментов (металлофона, барабана, бубна, погремушек и т. д.).

Наглядно-зрительные приёмы:

- показ педагогом разнообразных приёмов исполнения по всем видам музыкальной деятельности;
- показ приёма детьми, которые хорошо его освоили;
- «сравнительный показ». Педагог даёт правильный и неправильный показ выполнения движения, правильное исполнение дети могут отметить хлопками;
- показ педагога с утрированными ошибками, с дальнейшим правильным исполнением детьми;
- наглядные пособия: иллюстрации, картины, музыкально-дидактические игры, видеофильмы, игрушки; всевозможные пособия и атрибуты (султанчики, листочки, платочки и т. д.)

- тактильно-мышечная наглядность. Индивидуальная помощь педагога для принятия правильного исходного положения или при выполнении того или иного движения.

Приёмы, активизирующие эмоциональную отзывчивость:

- использование игровых мотиваций;
- сказок, стихотворений, загадок, пословиц, поговорок, закличек, потешек, примет и т.д.;
- обсуждение ситуаций взаимодействия в ходе игры и творческой деятельности использование сюрпризных моментов;
- включение игровых и сказочных персонажей;
- использование музыкального сопровождения, соответствующего характеру осуществляемой деятельности, её темпу и содержанию;
- использование художественного слова: коротких познавательных рассказов;
- предоставление детям возможности сделать самостоятельный выбор: материалов, способов действий, партнёров и т.д.;
- претворение полученных музыкальных впечатлений в самостоятельной игровой деятельности передача, имитация через движение;
- поощрение детей за внимательность, доброжелательность, сотрудничество;
- использование синтеза искусств: музыка, художественное слово, изобразительное искусство.

Содержание психолого-педагогической работы по возрастным группам

Музыкально-художественная деятельность <i>Слушание</i>			
3-4 года	4-5 года	5-6 лет	6-7 лет
- Учить слушать музыкальное произведение до конца, понимать характер музыки, узнавать и определять, сколько частей в произведении. - Развивать способность различать звуки по высоте в пределах октавы - септимы, замечать изменение в силе звучания мелодии. - Совершенствовать умение различать звучание музыкальных игрушек, детских музыкальных инструментов.	- Формировать навыки культуры слушания музыки. - Учить чувствовать характер музыки, узнавать знакомые произведения, высказывать свои впечатления о прослушанном. - Учить замечать выразительные средства музыкального произведения. - Развивать способность различать звуки по высоте.	- Учить различать жанры музыкальных произведений. - Совершенствовать музыкальную память через узнавание мелодий по отдельным фрагментам произведения. - Совершенствовать навык различения звуков по высоте в пределах квинты, звучания музыкальных инструментов.	- Продолжать развивать навыки восприятия звуков по высоте в пределах квинты - терции; обогащать впечатления детей и формировать музыкальный вкус, развивать музыкальную память. - Способствовать развитию мышления, фантазии, памяти, слуха. - Знакомить с элементарными музыкальными понятиями (темп, ритм); жанрами (опера, концерт, симфонический концерт), творчеством композиторов и музыкантов. - Познакомить детей с мелодией Государственного

			гимна Российской Федерации.
Пение			
3-4 года	4-5 года	5-6 лет	6-7 лет
<p>- Способствовать развитию певческих навыков: петь без напряжения в диапазоне, в одном темпе со всеми, чисто и ясно произносить слова, передавать характер песни.</p> <p>Песенное творчество.</p> <p>- Учить допевать мелодии колыбельных песен на слог «баю-баю» и веселых мелодий на слог «ля-ля».</p> <p>- Формировать навыки сочинительства веселых и грустных мелодий по образцу</p>	<p>- Обучать детей выразительному пению, формировать умение петь протяжно, подвижно, согласованно.</p> <p>- Развивать умение брать дыхание между короткими музыкальными фразами.</p> <p>- Учить петь мелодию чисто, смягчать концы фраз, четко произносить слова, петь выразительно, передавая характер музыки.</p> <p>- Учить петь с инструментальным сопровождением и без него.</p> <p>Песенное творчество.</p> <p>- Учить самостоятельно сочинять мелодию колыбельной песни и отвечать на музыкальные вопросы.</p> <p>- Формировать умение импровизировать мелодии на заданный текст.</p>	<p>- Формировать певческие навыки, умение петь легким звуком, брать дыхание перед началом песни, между музыкальными фразами, произносить отчетливо слова, своевременно начинать и заканчивать песню, эмоционально передавать характер мелодии, петь умеренно, громко и тихо.</p> <p>- Способствовать развитию навыков сольного пения, с музыкальным сопровождением и без него.</p> <p>- Содействовать проявлению самостоятельности и творческому исполнению песен разного характера.</p> <p>- Развивать песенный музыкальный вкус.</p> <p>Песенное творчество.</p> <p>- Учить импровизировать мелодию на заданный текст.</p> <p>- Учить сочинять мелодии различного характера: ласковую колыбельную, задорный или бодрый марш, плавный вальс, веселую плясовую.</p>	<p>- Совершенствовать певческий голос и вокально-слуховую координацию.</p> <p>- Закреплять практические навыки выразительного исполнения песен; учить брать дыхание и удерживать его до конца фразы; обращать внимание на артикуляцию (дикцию).</p> <p>- Закреплять умение петь самостоятельно, индивидуально и коллективно, с музыкальным сопровождением и без него.</p> <p>Песенное творчество.</p> <p>- Учить самостоятельно придумывать мелодии, используя в качестве образца русские народные песни; самостоятельно импровизировать мелодии на заданную тему по образцу и без него, используя для этого знакомые песни, музыкальные пьесы и танцы.</p>
Музыкально-ритмические движения			
3-4 года	4-5 года	5-6 лет	6-7 лет
- Учить двигаться в соответствии с	- Продолжать формировать у	- Развивать чувство ритма умение	- Способствовать дальнейшему развитию

<p>двухчастной формой музыки и силой ее звучания (громко, тихо); реагировать на начало звучания музыки и ее окончание.</p> <p>- Совершенствовать навыки основных движений.</p> <p>- Учить маршировать вместе со всеми и индивидуально, бегать легко, в умеренном и быстром темпе под музыку.</p> <p>- Улучшать качество исполнения танцевальных движений: притопывать попеременно двумя ногами и одной ногой.</p> <p>- Развивать умение кружиться в парах, выполнять прямой галоп, двигаться под музыку ритмично и согласно темпу и характеру музыкального произведения, с предметами, игрушками и без них.</p> <p>- Способствовать развитию навыков выразительной и эмоциональной передачи игровых и сказочных образов.</p> <p>- Развитие танцевально-игрового творчества.</p> <p>- Стимулировать самостоятельное выполнение танцевальных движений под плясовые мелодии.</p>	<p>детей навык ритмичного движения в соответствии с характером музыки.</p> <p>- Учить самостоятельно менять движения в соответствии с двух- и трехчастной формой музыки.</p> <p>- Совершенствовать танцевальные движения: прямой галоп, пружинка, кружение по одному и в парах.</p> <p>- Учить детей двигаться в парах по кругу в танцах и хороводах, ставить ногу на носок и на пятку, ритмично хлопать в ладоши, выполнять простейшие перестроения.</p> <p>- Продолжать совершенствовать навыки основных движений.</p> <p>Развитие танцевально-игрового творчества.</p> <p>- Способствовать развитию эмоционально-образного исполнения музыкально-игровых упражнений.</p> <p>- Обучать инсценированию песен и постановке небольших музыкальных спектаклей.</p>	<p>передавать через движения характер музыки, ее эмоционально-образное содержание.</p> <p>- Учить свободно ориентироваться в пространстве, выполнять простейшие перестроения, самостоятельно переходить от умеренного к быстрому или медленному темпу, менять движения в соответствии с музыкальными фразами.</p> <p>- Способствовать формированию навыков исполнения танцевальных движений (поочередное выбрасывание ног вперед в прыжке; приставной шаг с приседанием, с продвижением вперед, кружение; приседание с выставлением ноги вперед).</p> <p>- Познакомить с русским хороводом, пляской.</p> <p>- Продолжать развивать навыки инсценирования песен; учить изображать сказочных животных и птиц.</p> <p>Музыкально-игровое и танцевальное творчество.</p> <p>- Развивать танцевальное творчество; учить придумывать движения к пляскам, танцам.</p>	<p>навыков танцевальных движений, умения выразительно и ритмично двигаться в соответствии с разнообразным характером музыки, передавая в танце эмоционально-образное содержание.</p> <p>- Развивать танцевально-игровое творчество; формировать навыки художественного исполнения различных образов при инсценировании песен, театральных постановок.</p> <p>Музыкально-игровое и танцевальное творчество.</p> <p>- Способствовать развитию творческой активности детей в доступных видах музыкальной исполнительской деятельности.</p> <p>- Учить детей импровизировать под музыку соответствующего характера.</p> <p>- Учить придумывать движения, отражающие содержание песни.</p> <p>- Учить самостоятельно искать способ передачи в движениях музыкальных образов.</p> <p>- Формировать музыкальные способности; содействовать проявлению активности самостоятельности.</p>
---	---	---	---

		- Учить самостоятельно придумывать движения, отражающие содержание песни. - Побуждать к инсценированию песен, хороводов.	
Игра на детских музыкальных инструментах			
3-4 года	4-5 года	5-6 лет	6-7 лет
- Знакомить детей с некоторыми детскими музыкальными инструментами: дудочкой, металлофоном, колокольчиком, бубном, погремушкой, барабаном, а также их звучанием. - Учить дошкольников подыгрывать на детских ударных музыкальных инструментах.	- Формировать умение подыгрывать простейшие мелодии на деревянных ложках, погремушках, барабане, металлофоне.	- Учить детей исполнять простейшие мелодии на детских музыкальных инструментах; знакомые песенки индивидуально и небольшими группами. - Развивать творчество детей, побуждать их к активным самостоятельным действиям.	- Знакомить с музыкальными произведениями в исполнении различных инструментов и в оркестровой обработке. - Учить играть на металлофоне, свирели, ударных и электронных музыкальных инструментах, русских народных музыкальных инструментах: трещотках, погремушках, треугольниках; исполнять музыкальные произведения в оркестре и в ансамбле.

Изобразительное искусство

Изобразительная деятельность – это раздел образовательной области «Художественно – эстетическое развитие дошкольников»

Примерное содержание работы этого раздела - это обучение рисованию, лепке, аппликации. Последовательность тем программного материала этого раздела тесно связана с познанием окружающей жизни. Это непосредственное знакомство со свойствами материалов (бумаги, карандашей, красок, глины и т. д.), познание связи действий с полученным результатом.

Изобразительная деятельность тесно связана с решением задач нравственного воспитания. Эта связь осуществляется через содержание детских работ, закрепляющих определенное отношение к окружающей действительности, и воспитание у детей наблюдательности, настойчивости, активности, самостоятельности, инициативы, умения выслушивать и выполнять задание, доводить начатую работу до конца.

Занятия рисованием, лепкой, аппликацией, аппликацией способствуют развитию руки ребенка, особенно мускулатуры кисти и пальцев, что так важно для дальнейшего обучения письму в школе.

Трудовые навыки, приобретаемые детьми в процессе изобразительной деятельности, также развивают руку и глаз ребенка и могут быть использованы в разных видах труда.

Такие подходы позволяют овладеть ребенку развитым воображением, основными культурными способами деятельности, что является одним из требований выполнения Федерального государственного образовательного стандарта дошкольного образования.

Содержание психолого-педагогической работы по возрастным группам

Приобщение к искусству			
3-4 года	4-5 года	5-6 лет	6-7 лет
<ul style="list-style-type: none"> - Развивать эстетические чувства детей, художественное восприятие, содействовать возникновению положительного эмоционального отклика на литературные и музыкальные произведения, красоту окружающего мира, произведения народного и профессионального искусства. - Подводить детей к восприятию произведений искусства. - Знакомить с элементарными средствами выразительности в разных видах искусства. - Готовить детей к посещению кукольного театра, выставки детских работ и т.д. 	<ul style="list-style-type: none"> - Приобщать детей к восприятию искусства, развивать интерес к нему. - Поощрять выражение эстетических чувств, проявление эмоций при рассматривании предметов народного и декоративно-прикладного искусства, прослушивании произведений музыкального фольклора. - Познакомить детей с профессиями артиста, художника, композитора. - Побуждать узнавать и называть предметы и явления природы, окружающей действительности в музыкальной, конструктивной деятельности. - Познакомить детей с архитектурой. - Вызывать интерес к различным строениям, расположенным вокруг детского сада. - Привлекать внимание детей к сходству и различиям разных зданий, поощрять 	<ul style="list-style-type: none"> - Продолжать формировать интерес к музыке, живописи, литературе, народному искусству. - Развивать эстетические чувства, эмоции, эстетический вкус, эстетическое восприятие произведений искусства, формировать умение выделять их выразительные средства. - Формировать умение выделять, называть, группировать произведения по видам искусства. - Продолжать знакомить с жанрами изобразительного и музыкального искусства. - Формировать умение выделять и использовать в своей изобразительной, музыкальной, театрализованной деятельности средства выразительности разных видов искусства, называть материалы для разных видов художественной деятельности. - Познакомить с произведениями живописи (И. Шишкин, И. Левитан, В. Серов, И. Грабарь, П. 	<ul style="list-style-type: none"> - Развивать эстетическое восприятие, чувство ритма, художественный вкус, эстетическое отношение к окружающему, к искусству и художественной деятельности. - Формировать интерес к классическому и народному искусству. - Формировать основы художественной культуры. - Развивать интерес к искусству. Закреплять знания об искусстве, о видах искусства. - Расширять знания детей об изобразительном искусстве, развивать художественное восприятие произведений изобразительного искусства. - Продолжать знакомить детей с произведениями живописи: И. Шишкин («Рожь», «Утро в сосновом лесу»), И. Левитан («Золотая осень», «Март», «Весна. Большая вода»), А. Саврасов («Грачи прилетели»), А. Пластов («Полдень», «Летом», «Сенокос»), В. Васнецов («Аленушка», «Богатыри», «Иван-царевич на Сером волке») и др. - Обогащать представления о скульптуре малых форм, выделяя образные средства выразительности. - Расширять представления о художниках-иллюстраторах детской книги (И. Билибин, Ю. Васнецов, В. Конашевич, В. Лебедев, Т. Маврина, Е. Чарушин и др.). - Продолжать знакомить с народным декоративно-прикладным искусством. - Продолжать знакомить с

	<p>самостоятельное выделение частей здания, его особенностей.</p> <ul style="list-style-type: none"> - Поощрять стремление детей изображать в рисунках, аппликациях реальные и сказочные строения. - Организовать посещение музея (совместно с родителями), рассказать о назначении музея. - Развивать интерес к посещению кукольного театра, выставок художественных образов. - Учить различать жанры и виды искусства. - Учить выделять и называть основные средства выразительности и создавать свои художественные образы в изобразительной. - Закреплять знания детей о книге, книжной иллюстрации. - Познакомить с библиотекой как центром хранения книг, созданных писателями и поэтами. - Знакомить с произведениями народного искусства. - Воспитывать бережное отношение к произведениям искусства. 	<p>Кончаловский и др.) и изображением родной природы в картинах художников.</p> <ul style="list-style-type: none"> - Расширять представления о графике (ее выразительных средствах). - Знакомить с творчеством художников иллюстраторов детских книг (Ю. Васнецов, Е. Рачев, Е. Чарушин, И. Билибин и др.). - Продолжать знакомить детей с архитектурой. - Закреплять знания о том, что существуют различные по назначению здания: жилые дома, магазины, театры, кинотеатры и др. - Обращать внимание детей на сходства и различия архитектурных сооружений одинакового назначения. - Развивать наблюдательность, учить внимательно рассматривать здания, замечать их характерные особенности, разнообразие пропорций, конструкций, украшающих деталей. - При чтении литературных произведений, сказок обращать внимание детей на описание сказочных домиков, дворцов. - Познакомить с 	<p>архитектурой.</p> <ul style="list-style-type: none"> - Развивать умение выделять сходство и различия архитектурных сооружений одинакового назначения. - Знакомить с архитектурой с опорой на региональные особенности местности, в которой живут дети. - Рассказать детям о том, что в архитектуре есть памятники, которые известны во всем мире: в России это Кремль, собор Василия Блаженного, Зимний дворец, Исаакиевский собор, Петергоф, памятники Золотого кольца и другие - в каждом городе свои. - Развивать умения передавать в художественной деятельности образы архитектурных сооружений, сказочных построек. - Расширять представления детей о творческой деятельности, ее особенностях; формировать умение называть виды художественной деятельности, профессии деятелей искусства. - Развивать эстетические чувства, эмоции, переживания; умение самостоятельно создавать художественные образы в разных видах деятельности. - Знакомить с историей и видами искусства; формировать умение различать народное и профессиональное искусство. - Расширять представления о разнообразии народного искусства, художественных промыслов. - Воспитывать интерес к искусству родного края; любовь и бережное
--	--	--	--

		<p>понятиями «народное искусство», «виды и жанры народного искусства».</p> <ul style="list-style-type: none"> - Расширять представления детей о народном искусстве, фольклоре, музыке и художественных промыслах. - Формировать у детей бережное отношение к произведениям искусства. 	<p>отношение к произведениям искусства.</p> <ul style="list-style-type: none"> - Поощрять активное участие детей в художественной деятельности по собственному желанию и под руководством взрослого
Изобразительная деятельность <i>Рисование</i>			
3-4 года	4-5 года	5-6 лет	6-7 лет
<ul style="list-style-type: none"> - Предлагать детям передавать в рисунках красоту окружающих предметов и природы. - Продолжать учить правильно держать карандаш, фломастер, кисть. - Закреплять знание названий цветов(красный, синий, зеленый, желтый, белый, черный), познакомить с оттенками (розовый, голубой, серый). - Приобщать детей к декоративной деятельности: учить украшать дымковскими узорами силуэты игрушек, вырезанных воспитателем. - Учить ритмичному нанесению линий, штрихов, пятен, мазков. - Учить изображать простые предметы, рисовать прямые линии в разных 	<ul style="list-style-type: none"> - Продолжать формировать у детей умение рисовать отдельные предметы и создавать сюжетные композиции. - Помогать детям при передаче сюжета располагать изображения на всем листе. - Направлять внимание детей на передачу соотношения предметов по величине. - Продолжать закреплять и обогащать представления детей о цветах и оттенках окружающих предметов и объектов природы. - Учить смешивать краски для получения нужных цветов и оттенков. - Закреплять 	<p>Предметное рисование.</p> <ul style="list-style-type: none"> - Продолжать совершенствовать умение передавать в рисунке образы предметов, объектов, персонажей сказок, литературных произведений. - Учить передавать положение предметов в пространстве на листе бумаги, передавать движения фигур. - Способствовать овладению композиционными умениями. - Закреплять способы и приемы рисования различными изобразительными материалами. - Учить рисовать акварелью в соответствии с ее спецификой. - Учить рисовать кистью разными способами. - Закреплять знания об уже 	<p>Предметное рисование.</p> <ul style="list-style-type: none"> - Совершенствовать умение изображать предметы по памяти и с натуры; передавать их средствами рисунка. - Совершенствовать технику изображения. Продолжать развивать точность движений руки. - Расширять набор материалов, которые дети могут использовать в рисовании. - Предлагать соединять в одном рисунке разные материалы для создания выразительного образа. - Учить нетрадиционным способам работы с уже знакомыми материалами - Продолжать формировать умение свободно владеть карандашом при выполнении линейного рисунка, учить плавным поворотам руки при рисовании округлых линий. - Развивать представление о разнообразии цветов и оттенков, учить создавать цвета и оттенки. - Обращать их внимание на изменчивость цвета предметов - Учить замечать изменение цвета в природе в связи с

<p>направлениях, перекрещивать их.</p> <ul style="list-style-type: none"> - Подводить детей к изображению предметов разной формы и предметов, состоящих из комбинаций разных форм и линий. - Формировать умение создавать несложные сюжетные композиции, повторяя изображение одного предмета или изображая разнообразные предметы. - Учить располагать изображения по всему листу. 	<p>умение правильно держать карандаш, кисть, фломастер, цветной мелок; использовать их при создании изображения.</p> <ul style="list-style-type: none"> - Учить детей закрашивать рисунки кистью, карандашом, проводя линии и штрихи только в одном направлении. - Формировать умение правильно передавать расположение частей при рисовании сложных предметов. 	<p>известных цветах, знакомить с новыми цветами (фиолетовый) и оттенками (голубой, розовый, темно-зеленый, сиреневый)</p> <ul style="list-style-type: none"> - Учить смешивать краски для получения новых цветов и оттенков. При рисовании карандашами учить передавать оттенки цвета, регулируя нажим на карандаш. <p>Сюжетное рисование.</p> <ul style="list-style-type: none"> - Учить детей создавать сюжетные композиции на темы окружающей жизни и на темы литературных произведений. - Развивать композиционные умения, учить располагать изображения на полосе внизу листа, по всему листу. - Обращать внимание детей на соотношение по величине разных предметов в сюжете. - Учить располагать на рисунке предметы так, чтобы они загромождали друг друга 	<p>изменением погоды.</p> <ul style="list-style-type: none"> - Учить детей различать оттенки цветов и передавать их в рисунке, развивать восприятие, способность наблюдать и сравнивать цвета окружающих предметов, явлений. <p>Сюжетное рисование.</p> <ul style="list-style-type: none"> - Продолжать учить детей размещать изображения на листе в соответствии с их реальным расположением; передавать различия в величине изображаемых предметов. - Формировать умение строить композицию рисунка; передавать движения людей, животных и растений,. - Продолжать формировать умение проявлять самостоятельность в выборе темы, композиционного и цветового решения.
Декоративное рисование			
3-4 года	4-5 года	5-6 лет	6-7 лет
	<ul style="list-style-type: none"> - Продолжать формировать умение создавать декоративные композиции по мотивам 	<ul style="list-style-type: none"> - Продолжать знакомить детей с изделиями народных промыслов, закреплять и 	<ul style="list-style-type: none"> - Продолжать развивать декоративное творчество детей; умение создавать узоры по мотивам народных росписей. - Учить детей выделять и

	<p>дымковских, филимоновских узоров.</p> <ul style="list-style-type: none"> - Познакомить детей с городецкими изделиями. - Учить выделять элементы городецкой росписи; видеть и называть цвета, используемые в росписи. 	<p>углублять знания о дымковской и филимоновской игрушках и их росписи; предлагать создавать изображения по мотивам народной декоративной росписи, знакомить с ее цветовым строем и элементами композиции.</p> <ul style="list-style-type: none"> - Продолжать знакомить с городецкой росписью, ее цветовым решением, спецификой создания декоративных цветов. - Познакомить с росписью Полхов Майдана. - Учить составлять узоры по мотивам городецкой, полхов-майданской, гжельской росписи: знакомить с характерными элементами. - Учить создавать узоры на листах в форме народного изделия. - Учить ритмично располагать узор. Предлагать расписывать бумажные силуэты и объемные фигуры. 	<p>передавать цветовую гамму народного декоративного искусства определенного вида.</p> <p>Закреплять умение создавать композиции на листах бумаги разной формы, силуэтах предметов и игрушек; расписывать вылепленные детьми игрушки.</p> <ul style="list-style-type: none"> - Закреплять умение при составлении декоративной композиции на основе того или иного вида народного искусства использовать характерные для него элементы узора и цветовую гамму.
Лепка			
3-4 года	4-5 года	5-6 лет	6-7 лет
<ul style="list-style-type: none"> - Формировать интерес к лепке. - Закреплять представления о свойствах глины, пластилина и 	<ul style="list-style-type: none"> - Продолжать развивать интерес детей к лепке; совершенствовать умение лепить из глины, из 	<ul style="list-style-type: none"> - Продолжать знакомить детей с особенностями лепки из глины, пластилина. - Развивать умение 	<ul style="list-style-type: none"> - Развивать творчество детей; учить свободно использовать для создания образов разнообразные приемы; продолжать учить передавать форму основной

<p>способах лепки.</p> <ul style="list-style-type: none"> - Учить раскатывать комочки прямыми и круговыми движениями, соединять концы получившейся палочки, сплющивать шар, сминая его ладонями обеих рук. - Побуждать детей украшать вылепленные предметы, используя палочку с заточенным концом; учить создавать предметы, состоящие из 2-3 частей, соединяя их путем прижимания друг к другу. - Закреплять умение аккуратно пользоваться глиной, класть комочки и вылепленные предметы на дощечку. - Учить детей лепить несложные предметы, состоящие из нескольких частей. - Предлагать объединять вылепленные фигурки в коллективную композицию. 	<p>пластилина.</p> <ul style="list-style-type: none"> - Закреплять приемы лепки, освоенные в предыдущих группах; учить прищипыванию с легким оттягиванием всех краев сплюснутого шара, вытягиванию отдельных частей из целого куска, прищипыванию мелких деталей. - Учить сглаживать пальцами поверхность вылепленного предмета, фигурки. - Учить приемам вдавливания середины шара, цилиндра для получения поллой формы. - Познакомить с приемами использования стеки. - Поощрять стремление украшать вылепленные изделия узором при помощи стеки. - Закреплять приемы аккуратной лепки. 	<p>лепить с натуры и по представлению знакомые предметы; передавать их характерные особенности</p> <ul style="list-style-type: none"> - Продолжать знакомить детей с особенностями лепки из глины, пластилина. - Развивать умение лепить с натуры и по представлению знакомые предметы; передавать их характерные особенности 	<p>части и других частей, их пропорции, позу, характерные особенности изображаемых объектов; обрабатывать поверхность форм движениями пальцев и стекой.</p> <ul style="list-style-type: none"> - Продолжать формировать умение передавать характерные движения человека и животных, создавать выразительные образы. - Учить детей создавать скульптурные группы из двух-трех фигур, развивать чувство композиции, умение передавать пропорции предметов, их соотношение по величине, выразительность поз, движений, деталей.
--	---	---	--

Декоративная лепка

3-4 года	4-5 года	5-6 лет	6-7 лет
		<ul style="list-style-type: none"> - Продолжать знакомить детей с особенностями декоративной лепки. - Формировать интерес и эстетическое отношение к предметам 	<ul style="list-style-type: none"> - Продолжать развивать навыки декоративной лепки; учить использовать разные способы лепки (налеп, углубленный рельеф), применять стеку. - Учить создавать из глины, пластилина предметные и сюжетные, индивидуальные и коллективные композиции.

		<p>народного декоративно-прикладного искусства.</p> <p>- Учить лепить птиц, животных, людей по типу народных игрушек (дымковской, филимоновской, каргопольской и др.).</p> <p>- Формировать умение украшать узорами предметы декоративного искусства.</p> <p>- Учить расписывать изделия гуашью, украшать их наклепами и углубленным рельефом, использовать стеку.</p>	
Аппликация			
3-4 года	4-5 года	5-6 лет	6-7 лет
<p>- Приобщать детей к искусству аппликации, формировать интерес к этому виду деятельности.</p> <p>- Учить предварительно выкладывать на листе бумаги готовые детали разной формы, величины, цвета, составляя изображение и наклеивать их.</p> <p>- Учить аккуратно пользоваться клеем.</p> <p>- Формировать навыки аккуратной работы.</p> <p>- Учить создавать в аппликации на бумаге разной формы предметные и декоративные композиции из</p>	<p>- Воспитывать интерес к аппликации, усложняя ее содержание и расширяя возможности создания разнообразных изображений.</p> <p>- Формировать умение правильно держать ножницы и пользоваться ими.</p> <p>- Обучать вырезыванию, начиная с формирования навыка разрезания по прямой полос.</p> <p>- Учить составлять из полос изображения разных предметов.</p> <p>- Учить вырезать</p>	<p>- Закреплять умение создавать из разных фигур, изображения разных предметов или декоративные композиции.</p> <p>- Учить вырезать одинаковые фигуры или их детали из бумаги, сложенной гармошкой, а симметричные изображения - из бумаги, сложенной пополам. С целью создания выразительного образа учить приему обрывания.</p> <p>- Побуждать создавать предметные и сюжетные композиции, дополнять их деталями,</p>	<p>- Продолжать учить создавать предметные и сюжетные изображения с натуры и по представлению.</p> <p>- Развивать умение составлять узоры и декоративные композиции из геометрических и растительных элементов на листах бумаги разной формы.</p> <p>- Закреплять приемы вырезания симметричных предметов из бумаги, сложенной вдвое; несколько предметов или их частей из бумаги, сложенной гармошкой.</p> <p>- При создании образов поощрять применение разных приемов вырезания, обрывания бумаги, наклеивания изображений; учить мозаичному способу изображения.</p> <p>- Продолжать развивать чувство цвета, колорита, композиции. Поощрять</p>

геометрических форм и природных материалов.	<p>круглые формы из квадрата и овальные из прямоугольника путем округления углов.</p> <p>- Продолжать расширять количество изображаемых в аппликации предметов из готовых форм.</p> <p>- Закреплять навыки аккуратного вырезывания и наклеивания.</p> <p>- Поощрять проявление активности и творчества.</p>	<p>обогащающими изображения.</p> <p>- Формировать аккуратное и бережное отношение к материалам.</p>	проявления творчества.
Ручной труд			
3-4 года	4-5 года	5-6 лет	6-7 лет
		<p>- Совершенствовать умение работать с бумагой: сгибать лист вчетверо в разных направлениях; работать по готовой выкройке.</p> <p>- Закреплять умение создавать из бумаги объемные фигуры: делить квадратный лист на несколько равных частей, сглаживать сгибы, надрезать по сгибам.</p> <p>- Закреплять умение делать игрушки, сувениры из природного материала и других материалов.</p> <p>- Формировать умение самостоятельно создавать игрушки для сюжетно-ролевых игр, сувениры для</p>	<p>Работа с бумагой и картоном.</p> <p>- Закреплять умение складывать бумагу прямоугольной, квадратной, круглой формы в разных направлениях; использовать разную по фактуре бумагу, делать разметку с помощью шаблона; создавать игрушки-забавы.</p> <p>- Формировать умение создавать предметы из полосок цветной бумаги, подбирать цвета и их оттенки.</p> <p>- Совершенствовать умение детей создавать объемные игрушки в технике оригами.</p> <p>Работа с тканью.</p> <p>- Формировать умение вдевать нитку в иголку, завязывать узелок; пришивать пуговицу, вешалку; шить простейшие изделия швом «вперед иголку».</p> <p>- Закреплять умение делать аппликацию, используя кусочки ткани разнообразной фактуры. Работа с природным материалом.</p>

		<p>родителей, сотрудников детского сада, елочные украшения.</p> <p>- Привлекать детей к изготовлению пособий для занятий и самостоятельной деятельности, ремонту книг, настольно-печатных игр.</p> <p>- Закреплять умение детей экономно и рационально расходовать материалы.</p>	<p>- Закреплять умение создавать фигуры людей, животных, птиц из природных материалов, передавать выразительность образа, создавать общие композиции. Развивать фантазию, воображение.</p> <p>- Закреплять умение детей аккуратно и экономно использовать материалы</p>
Конструктивно-модельная деятельность			
3-4 года	4-5 года	5-6 лет	6-7 лет
<p>- Подводить детей к простейшему анализу созданных построек.</p> <p>- Совершенствовать конструктивные умения, учить различать, называть и использовать основные строительные детали.</p> <p>- Учить располагать кирпичики, пластины вертикально (в ряд, по кругу, по периметру четырехугольника), ставить их плотно друг к другу, на определенном расстоянии, изменять постройки.</p> <p>- Развивать желание сооружать постройки по собственному замыслу.</p> <p>- Продолжать учить детей обыгрывать постройки.</p>	<p>- Продолжать развивать у детей способность различать и называть строительные детали; учить использовать их с учетом конструктивных свойств.</p> <p>- Учить анализировать образец постройки: выделять основные части, различать и соотносить их по величине и форме, устанавливать пространственное расположение этих частей относительно друг друга.</p> <p>- Учить самостоятельно измерять постройки (по высоте, длине и ширине), соблюдать</p>	<p>- Учить выделять основные части и характерные детали конструкций.</p> <p>- Помогать анализировать сделанные воспитателем поделки и постройки; на основе анализа находить конструктивные решения и планировать создание собственной постройки.</p> <p>- Знакомить с новыми деталями: разнообразными по форме и величине пластинами, брусками, цилиндрами, конусами и др.</p> <p>- Учить заменять одни детали другими.</p> <p>- Формировать умение создавать различные по</p>	<p>Конструирование из строительного материала.</p> <p>- Учить детей сооружать различные конструкции одного и того же объекта в соответствии с их назначением</p> <p>. - Продолжать развивать умение планировать процесс возведения постройки.</p> <p>- Продолжать учить сооружать постройки, объединенные общей темой.</p> <p>Конструирование из деталей конструкторов. -</p> <p>Познакомить с разнообразными пластмассовыми конструкторами.</p> <p>- Учить создавать различные модели по рисунку, по словесной инструкции воспитателя, по собственному замыслу.</p> <p>- Познакомить детей с деревянным конструктором.</p> <p>- Учить создавать различные конструкции по рисунку и по словесной инструкции воспитателя.</p> <p>- Учить создавать конструкции, объединенные общей темой.</p>

- Приучать детей после игры аккуратно складывать детали в коробки.	заданный воспитателем принцип конструкции. - Учить сооружать постройки из крупного и мелкого строительного материала, использовать детали разного цвета для создания и украшения построек. - Обучать конструированию из бумаги. - Приобщать детей к изготовлению поделок из природного материала.	величине и конструкции постройки одного и того же объекта. - Учить строить по рисунку, самостоятельно подбирать необходимый строительный материал. - Продолжать развивать умение работать коллективно, объединять свои поделки в соответствии с общим замыслом.	
--	--	---	--

**Методическое обеспечение образовательной области
«Художественно-эстетическое развитие»**

Автор	Название пособия
Комарова Т.С.	Изобразительная деятельность в детском саду. Младшая группа (3-4 года)
	Изобразительная деятельность в детском саду. Средняя группа (4-5 лет)
	Изобразительная деятельность в детском саду. Старшая группа (5-6 лет)
	Изобразительная деятельность в детском саду. Подготовительная группа (6-7 лет)
Комарова Т.С.	Развитие художественных способностей дошкольников
Комарова Т.С. Зацепина М.Б.	Интеграция в воспитательно-образовательной работе детского сада
Куцакова Л.В.	Конструирование из строительного материала. Средняя группа (4-5 лет)
	Конструирование из строительного материала. Старшая группа (5-6 лет)
	Конструирование из строительного материала. Подготовительная группа (6-7 лет)
Наглядно-дидактические пособия. Серия «Мир в картинках» Плакаты	«Гжель», «Городецкая роспись по дереву», «Дымковская игрушка», «Каргопольская народная игрушка», «Музыкальные инструменты», «Полхов Майдан», «Филимоновская народная игрушка», «Хохлома» «Гжель. Изделия.», «Орнаменты. Полхов Майдан», «Изделия. Полхов Майдан», «Орнаменты.

Серия «Расскажите детям о...»	Филимоновская свистулька», «Хохлома. Изделия», «Хохлома. Орнаменты»
Серия «Искусство - детям»	«Расскажите детям о музыкальных инструментах», «Расскажите детям о музеях и выставках Москвы», «Расскажите детям о московской Кремле» «Волшебный пластилин», «Городецкая роспись», «Дымковская игрушка», «Простые узоры и орнаменты», «Сказочная гжель», «Секреты бумажного листа», «Тайны бумажного листа», «Узоры Северной Двины», «Филимоновская игрушка», «Хохломская роспись»

Физическое развитие.

Образовательная область «Физическое развитие» представлена в виде примерного содержания работы ДОУ, по двум направлениям:

- физическая культура;
- формирование у детей начальных представлений о здоровом образе жизни.

Направление образовательной деятельности по физической культуре предполагает достижение целей формирования у детей раннего и дошкольного возраста интереса и ценностного отношения к занятиям физической культурой, которое включает в себя:

- развитие физических качеств: скоростных, силовых, гибкости, выносливости, координации;
- накопление и обогащение двигательного опыта детей, овладение основными движениями;
- формирование потребности в двигательной активности и физическом совершенствовании.

Направление «формирование у детей начальных представлений о здоровом образе жизни» в воспитательно-образовательном процессе ДОУ предполагает:

- сохранение и укрепление физического и психического здоровья;
- воспитание культурно – гигиенических навыков;
- формирование начальных представлений о здоровом образе жизни;
- организацию рационального питания (второй завтрак, питьевой режим, прием овощей и фруктов в обед и полдник).

Содержание физкультурно – оздоровительной работы состоит из следующих компонентов:

- гибкого режима дня;
- утренней гимнастики;
- приема детей на улице в теплое время года;
- двигательной активности во время прогулки;
- физкультурных занятия и физкультурных досугов;
- подвижных игр;
- музыкально – ритмических движений;
- игровых упражнений, хороводов;

Такие подходы позволяют создать условия, для того, чтобы ребенок проявлял волевые усилия, следовал социальным нормам поведения в игровых и подвижных видах деятельности, соблюдал правила безопасного поведения и личной гигиены, что является требованиями Федерального Государственного образовательного стандарта дошкольного образования.

Содержание психолого-педагогической работы по возрастным группам

Формирование начальных представлений о здоровом образе жизни			
3-4 года	4-5 года	5-6 лет	6-7 лет
<ul style="list-style-type: none"> - Развивать умение различать и называть органы чувств, дать представление об их роли в организме и о том, как их беречь и ухаживать за ними. - Дать представление о полезной и вредной пище. - Формировать представление о пользе утренней зарядки, игр, физических упражнений. - Дать представление о необходимости закаливания. - Дать представление о ценности здоровья; формировать желание вести здоровый образ жизни. - Формировать потребность в соблюдении навыков гигиены и опрятности в повседневной жизни. 	<ul style="list-style-type: none"> - Продолжать знакомство детей с частями тела и органами чувств человека. - Формировать представление о значении частей тела и органов чувств для жизни и здоровья человека. - Воспитывать потребность в соблюдении режима питания, употреблении в пищу овощей и фруктов, других полезных продуктов - Формировать представление о необходимых человеку веществах и витаминах. - Расширять представления о важности для здоровья сна, гигиенических процедур, движений, закаливания - Знакомить детей с понятиями «здоровье» и «болезнь». - Развивать умение устанавливать связь между совершаемым действием и состоянием организма, самочувствием. - Формировать представления о здоровом образе жизни; о значении физических упражнений для организма 	<ul style="list-style-type: none"> - Расширять представления об особенностях функционирования и целостности человеческого организма.. - Расширять представления о составляющих здорового образа жизни и факторах, разрушающих здоровье. - Формировать представления о зависимости здоровья человека от правильного питания. - Расширять представления о роли гигиены и режима дня для здоровья человека. - Формировать потребность в здоровом образе жизни. - Прививать интерес к физической культуре и спорту и желание заниматься физкультурой и спортом. - Знакомить с доступными сведениями из истории олимпийского движения. - Знакомить с основами техники безопасности и правилами поведения в спортивном зале и на спортивной площадке. 	<ul style="list-style-type: none"> - Расширять представления детей о рациональном питании. - Формировать представления о значении двигательной активности в жизни человека. - Формировать представления об активном отдыхе - Расширять представления о правилах и видах закаливания, о пользе закаливающих процедур. - Расширять представления о роли солнечного света, воздуха и воды в жизни человека и их влиянии на здоровье.

	человека.		
Физическая культура			
3-4 года	4-5 года	5-6 лет	6-7 лет
<ul style="list-style-type: none"> - Продолжать развивать разнообразные виды движений. - Учить строиться в колонну по одному, шеренгу, круг, находить свое место при построениях. - Учить энергично отталкиваться двумя ногами и правильно приземляться в прыжках с высоты, на месте и с продвижением вперед; в метании мешочков с песком, мячей диаметром 15-20 см. - Закреплять умение энергично отталкивать мячи при катании, бросании. - Продолжать учить ловить мяч двумя руками одновременно. - Обучать хвату за перекладину во время лазанья. Закреплять умение ползать. - Учить реагировать на сигналы «беги», «лови», «стой» и др.; выполнять правила в подвижных играх. 	<ul style="list-style-type: none"> - Развивать и совершенствовать двигательные умения и навыки детей. - Закреплять и развивать умение ходить и бегать с согласованными движениями рук и ног. - Учить ползать, пролезать, подлезать, перелезать через предметы. - Учить перелезать с одного пролета гимнастической стенки на другой. - Учить энергично отталкиваться и правильно приземляться в прыжках на двух ногах на месте и с продвижением вперед. - Закреплять умение принимать правильное исходное положение при метании, отбивать мяч о землю правой и левой рукой, бросать и ловить его кистями рук. - Учить построениям, соблюдению дистанции во время передвижения. - Развивать психофизические качества: быстроту, выносливость, гибкость, ловкость и др. - Учить выполнять ведущую роль в 	<ul style="list-style-type: none"> - Совершенствовать двигательные умения и навыки детей. - Развивать быстроту, силу, выносливость, гибкость. - Закреплять умение легко ходить и бегать, энергично отталкиваясь от опоры. - Учить бегать наперегонки, с преодолением препятствий. - Учить лазать по гимнастической стенке, меняя темп. - Учить прыгать в длину, в высоту с разбега. - Учить сочетать замах с броском при метании, подбрасывать и ловить мяч одной рукой, отбивать его правой и левой рукой на месте и вести при ходьбе. - Учить элементам спортивных игр, играм с элементами соревнования, играм-эстафетам. - Поддерживать интерес детей к различным видам спорта, сообщать им некоторые сведения о событиях спортивной жизни страны. 	<ul style="list-style-type: none"> - Формировать потребность в ежедневной двигательной деятельности. - Совершенствовать технику основных движений, добиваясь естественности, легкости, точности, выразительности их выполнения. - Закреплять умение соблюдать заданный темп в ходьбе и беге. - Учить сочетать разбег с отталкиванием в прыжках на мягкое покрытие, в длину и высоту с разбега. - Добиваться активного движения кисти руки при броске. - Учить перелезать с пролета на пролет гимнастической стенки по диагонали. - Учить быстро перестраиваться на месте и во время движения, равняться в колонне, шеренге, кругу; выполнять упражнения ритмично, в указанном воспитателем темпе. - Продолжать упражнять детей в статическом и динамическом равновесии, развивать координацию движений и ориентировку в пространстве. - Закреплять навыки выполнения спортивных упражнений. - Продолжать учить детей самостоятельно организовывать подвижные игры, придумывать собственные игры, варианты игр, комбинировать движения. - Поддерживать интерес к физической культуре и спорту, отдельным достижениям в области спорта.

	подвижной игре, осознанно относиться к выполнению правил игры.		
Подвижные игры			
3-4 года	4-5 года	5-6 лет	6-7 лет
<ul style="list-style-type: none"> - Развивать активность и творчество детей в процессе двигательной деятельности. - Организовывать игры с правилами. - Поощрять самостоятельные игры с каталками, автомобилями, тележками, велосипедами, мячами, шарами. - Развивать навыки лазанья, ползания; ловкость, выразительность и красоту движений. - Воспитывать у детей умение соблюдать элементарные правила, согласовывать движения, ориентироваться в пространстве. 	<ul style="list-style-type: none"> - Продолжать развивать активность детей в играх с мячами, скакалками, обручами и т.д. - Развивать быстроту, силу, ловкость, пространственную ориентировку. - Воспитывать самостоятельность и инициативность в организации знакомых игр. 	<ul style="list-style-type: none"> - Продолжать учить детей самостоятельно организовывать знакомые подвижные игры, проявляя инициативу и творчество. - Воспитывать у детей стремление участвовать в играх с элементами соревнования, играх-эстафетах. - Учить спортивным играм и упражнениям. 	<ul style="list-style-type: none"> - Учить детей использовать разнообразные подвижные игры способствующие развитию психофизических качеств, координации движений, умения ориентироваться в пространстве; самостоятельно организовывать знакомые подвижные игры со сверстниками. - Учить придумывать варианты игр, комбинировать движения, проявляя творческие способности. - Развивать интерес к спортивным играм и упражнениям.

**Методическое обеспечение образовательной области
«Физическое развитие»**

Автор	Название пособия
Борисова М.М.	Малоподвижные игры и игровые упражнения. Для занятий с детьми 3-7 лет
Пензулаева Л.И.	Физическая культура в детском саду. Младшая группа (3-4 год)
	Физическая культура в детском саду. Средняя группа (4-5 лет)
	Физическая культура в детском саду. Старшая группа (5-6 лет)
	Физическая культура в детском саду. Подготовительная к школе группа (6-7 лет)
	Оздоровительная гимнастика: комплексы упражнений для детей (3-7 лет)

Степаненкова Э.Я.	Сборник подвижных игр
Наглядно-дидактические пособия Серия «Мир в картинках» Серия «Рассказы по картинкам» Серия «Расскажите детям о...» Плакаты	«Спортивный инвентарь» «Зимние виды спорта», «Летние виды спорта», «Распорядок дня» «Расскажите детям о зимних видах спорта», «Расскажите детям об олимпийских играх», «Расскажите детям об олимпийских чемпионах» «Зимние виды спорта», «Летние виды спорта»

Развитие игровой деятельности.

Содержание психолого-педагогической работы по возрастным группам

Развитие игровой деятельности <i>Сюжетно-ролевые игры</i>			
3-4 года	4-5 года	5-6 лет	6-7 лет
<ul style="list-style-type: none"> - Способствовать возникновению у детей игр на темы из окружающей жизни, по мотивам литературных произведений. - Развивать умение выбирать роль, выполнять в игре с игрушками несколько взаимосвязанных действий. - Показывать способы ролевого поведения, используя обучающие игры. - Поощрять попытки детей самостоятельно подбирать атрибуты для той или иной роли; дополнять игровую обстановку недостающими предметами, игрушками. - Усложнять, обогащать предметно-игровую среду за счет использования предметов полифункционального назначения и увеличения количества игрушек. - Развивать умение 	<ul style="list-style-type: none"> - Продолжать работу по развитию и обогащению сюжетов игр. - В совместных с воспитателем играх, содержащих 2-3 роли, совершенствовать умение детей объединяться в игре, распределять роли, выполнять игровые действия, поступать в соответствии с правилами и общим игровым замыслом. - Учить подбирать предметы и атрибуты для игры. - Развивать умение использовать в сюжетно-ролевой игре постройки из строительного материала. - Учить детей договариваться о том что они будут строить, распределять между собой 	<ul style="list-style-type: none"> - Совершенствовать и расширять игровые замыслы и умения детей. - Учить детей согласовывать тему игры; распределять роли, подготавливать необходимые условия, договариваться о последовательности совместных действий, налаживать и регулировать контакты в совместной игре: договариваться, мириться, уступать, убеждать и т.д. - Учить самостоятельно разрешать конфликты, возникающие в ходе игры. - Продолжать формировать умение согласовывать свои действия с действиями партнеров, соблюдать в игре ролевые взаимодействия и взаимоотношения. - Учить усложнять игру путем расширения состава ролей, согласования и прогнозирования ролевых действий и поведения в 	<ul style="list-style-type: none"> - Продолжать учить детей брать на себя различные роли в соответствии с сюжетом игры; использовать атрибуты. - Побуждать детей по своему обустроить собственную игру, самостоятельно подбирать и создавать недостающие для игры предметы. - Развивать творческое воображение, способность совместно развешивать игру, согласовывая собственный игровой замысел с замыслами сверстников; продолжать формировать умение договариваться, планировать и обсуждать действия всех играющих. - Формировать отношения, основанные на сотрудничестве и взаимопомощи. - Воспитывать

взаимодействовать и ладить друг с другом в непродолжительной совместной игре.	материал, согласовывать действия и совместными усилиями достигать результата. - Воспитывать дружеские взаимоотношения между детьми, развивать умение считаться с интересами товарищей. - Расширять область самостоятельных действий детей в выборе роли, разработке и осуществлении замысла, использовании атрибутов; развивать социальные отношения играющих.	соответствии с сюжетом игры, увеличения количества объединяемых сюжетных линий. - Учить детей коллективно возводить постройки, необходимые для игры, планировать предстоящую работу, сообща выполнять задуманное	доброжелательность, готовность выручить сверстника; умение считаться с интересами и мнением товарищей по игре, справедливо решать споры.
Подвижные игры			
3-4 года	4-5 года	5-6 лет	6-7 лет
<ul style="list-style-type: none"> - Развивать активность детей в двигательной деятельности. - Организовывать игры со всеми детьми группы. - Поощрять игры с каталками, автомобилями, тележками; игры, в которых развиваются навыки лазания, ползания; игры с мячами, шарами, развивающие ловкость движений. - Постепенно вводить игры с более сложными правилами и сменой видов движений. 	<ul style="list-style-type: none"> - Продолжать развивать двигательную активность; ловкость, быстроту, пространственную ориентировку. - Воспитывать самостоятельность детей в организации знакомых игр с небольшой группой сверстников. - Приучать к самостоятельному выполнению правил. - Развивать творческие способности детей в играх. 	<ul style="list-style-type: none"> - Продолжать приучать детей самостоятельно организовывать знакомые подвижные игры; участвовать в играх с элементами соревнования. - Знакомить с народными играми. - Воспитывать честность, справедливость в самостоятельных играх со сверстниками. 	<ul style="list-style-type: none"> - Учить детей использовать в самостоятельной деятельности разнообразные по содержанию подвижные игры. - Проводить игры с элементами соревнования, способствующие развитию физических качеств, координации движений, умения ориентироваться в пространстве. - Учить справедливо оценивать результаты игры. - Развивать интерес к спортивным и народным играм.

Театрализованные игры			
3-4 года	4-5 года	5-6 лет	6-7 лет
<ul style="list-style-type: none"> - Пробуждать интерес детей к театрализованной игре. - Формировать умение следить за развитием действия в играх-драматизациях и кукольных спектаклях, созданных силами взрослых и старших детей. - Учить детей имитировать характерные действия персонажей, передавать эмоциональное состояние человека. - Знакомить детей с приемами вождения настольных кукол. Учить сопровождать движения простой песенкой. - Вызывать желание действовать с элементами костюмов и атрибутами как внешними символами роли. - Развивать стремление импровизировать на несложные сюжеты песен, сказок. - Вызывать желание выступать перед куклами и сверстниками, обустроив место для выступления. - Побуждать участвовать в беседах о театре. 	<ul style="list-style-type: none"> - Продолжать развивать и поддерживать интерес детей к театрализованной игре путем приобретения более сложных игровых умений и навыков. - Проводить этюды для развития необходимых психических качеств, исполнительских навыков и ощущений, используя музыкальные, словесные, зрительные образы. - Учить детей разыгрывать несложные представления по знакомым литературным произведениям. - Побуждать детей к проявлению инициативы и самостоятельности в выборе роли, сюжета, средств перевоплощения. - Учить чувствовать и понимать эмоциональное состояние героя, вступать в ролевое взаимодействие с другими персонажами. - Содействовать дальнейшему развитию режиссерской игры. - Приучать использовать в 	<ul style="list-style-type: none"> - Продолжать развивать интерес к театрализованной игре путем активного вовлечения детей в игровые действия. Вызывать желание попробовать себя в разных ролях. - Усложнять игровой материал за счет постановки перед детьми все более перспективных художественных задач, смены тактики работы над игрой, спектаклем. - Создавать атмосферу творчества и доверия, предоставляя каждому ребенку возможность высказаться по поводу подготовки к выступлению, процесса игры. - Учить детей создавать творческие группы для подготовки и проведения спектаклей, концертов. - Учить выстраивать линию поведения в роли, используя атрибуты, детали костюмов, сделанные своими руками. - Поощрять импровизацию, умение свободно чувствовать себя в роли. - Воспитывать артистические качества, раскрывать творческий потенциал детей. - Предоставлять детям возможность выступать перед сверстниками, родителями и другими гостями. 	<ul style="list-style-type: none"> - Развивать самостоятельность детей в организации театрализованных игр. - Совершенствовать умение самостоятельно выбирать сказку, стихотворение, песню для постановки; готовить необходимые атрибуты и декорации для будущего спектакля; распределять между собой обязанности и роли. - Развивать творческую самостоятельность, эстетический вкус в передаче образа; отчетливость произношения. - Учить использовать средства выразительности - Широко использовать в театрализованной деятельности детей разные виды театра. - Воспитывать навыки театральной культуры, приобщать к театральному искусству. - Рассказывать детям о театре, театральных профессиях.

	театрализованных играх образные игрушки и бибабо.		
Дидактические игры			
3-4 года	4-5 года	5-6 лет	6-7 лет
<ul style="list-style-type: none"> - Закреплять умение детей подбирать предметы по цвету и величине, собирать пирамидку из уменьшающихся по размеру колец. - Учить собирать картинку из 4-6 частей. - В совместных дидактических играх учить детей выполнять постепенно усложняющиеся правила. 	<ul style="list-style-type: none"> - Учить играть в дидактические игры, направленные на закрепление представлений о свойствах предметов, совершенствуя умение сравнивать предметы по внешним признакам, группировать, составлять целое из частей. Совершенствовать тактильные, слуховые, вкусовые ощущения. - Развивать наблюдательность и внимание. - Поощрять стремление освоить правила простейших настольно-печатных игр 	<ul style="list-style-type: none"> - Организовывать дидактические игры, объединяя детей в подгруппы по 2-4 человека; учить выполнять правила игры. - Развивать память, внимание, воображение, мышление, речь, сенсорные способности детей. - Формировать желание действовать с разнообразными дидактическими играми и игрушками. - Учить подчиняться правилам в групповых играх. - Воспитывать творческую самостоятельность. - Формировать такие качества, как дружелюбие, дисциплинированность. - Воспитывать культуру честного соперничества в играх-соревнованиях. 	<ul style="list-style-type: none"> - Продолжать учить детей играть в различные дидактические игры. - Развивать умение организовывать игры, исполнять роль ведущего. - Учить согласовывать свои действия с действиями ведущего и других участников игры. - Привлекать детей к созданию некоторых дидактических игр. - Развивать и закреплять сенсорные способности. - Содействовать проявлению и развитию в игре необходимых для подготовки к школе качеств: произвольного поведения, ассоциативно-образного и логического мышления, воображения, познавательной активности.

Методическое обеспечение образовательной области

Автор	Наименование пособия
Игровая деятельность	
Методические пособия Губанова Н.Ф.	Развитие игровой деятельности. Младшая группа (3–4 года).
	Развитие игровой деятельности. Средняя группа. (4–5 лет).
	Развитие игровой деятельности. Старшая группа. (5–6 лет)
	Развитие игровой деятельности. Подготовительная к школе группа (6–7 лет)

**ФОРМЫ, СПОСОБЫ, МЕТОДЫ И СРЕДСТВА РЕАЛИЗАЦИИ ПРОГРАММЫ С УЧЁТОМ
ВОЗРАСТНЫХ И ИНДИВИДУАЛЬНЫХ ОСОБЕННОСТЕЙ ВОСПИТАННИКОВ,
СПЕЦИФИКИ ИХ ОБРАЗОВАТЕЛЬНЫХ ПОТРЕБНОСТЕЙ И ИНТЕРЕСОВ.**

Формы работы по образовательным областям

Направления развития и образования детей (далее - образовательные области):	Формы работы	
	Младший дошкольный возраст	Старший дошкольный возраст
Социально-коммуникативное	<ul style="list-style-type: none"> • Игровое упражнение • Индивидуальная игра • Совместная с воспитателем игра • Совместная со сверстниками игра (парная, в малой группе) • Игра • Чтение • Беседа • Наблюдение • Рассматривание • Чтение • Педагогическая ситуация • Праздник • Экскурсия • Ситуация морального выбора • Поручение • Дежурство. 	<ul style="list-style-type: none"> • Индивидуальная игра. • Совместная с воспитателем игра. • Совместная со сверстниками игра • Игра • Чтение • Беседа • Наблюдение • Педагогическая ситуация. • Экскурсия • Ситуация морального выбора. • Проектная деятельность • Интегративная деятельность • Праздник • Совместные действия • Рассматривание. • Проектная деятельность • Просмотр и анализ мультфильмов, видеофильмов, телепередач. • Экспериментирование • Поручение и задание • Дежурство. • Совместная деятельность • взрослого и детей тематического характера • Проектная деятельность
Речевое развитие	<ul style="list-style-type: none"> • Рассматривание • Игровая ситуация • Дидактическая игра • Ситуация общения. • Беседа (в том числе в процессе наблюдения за объектами природы, трудом взрослых). • Интегративная деятельность • Хороводная игра с пением • Игра-драматизация • Чтение • Обсуждение • Рассказ • Игра 	<ul style="list-style-type: none"> • Чтение. • Беседа • Рассматривание • Решение проблемных ситуаций. • Разговор с детьми • Игра • Проектная деятельность • Создание коллекций • Интегративная деятельность • Обсуждение. • Рассказ. • Инсценирование • Ситуативный разговор с детьми • Сочинение загадок • Проблемная ситуация • Использование различных видов театра

Познавательное развитие	<ul style="list-style-type: none"> • Рассматривание • Наблюдение • Игра-экспериментирование. • Исследовательская деятельность • Конструирование. • Развивающая игра • Экскурсия • Ситуативный разговор • Рассказ • Интегративная деятельность • Беседа • Проблемная ситуация 	<ul style="list-style-type: none"> • Создание коллекций • Проектная деятельность • Исследовательская деятельность. • Конструирование • Экспериментирование • Развивающая игра • Наблюдение • Проблемная ситуация • Рассказ • Беседа • Интегративная деятельность • Экскурсии • Коллекционирование • Моделирование • Реализация проекта • Игры с правилами
Художественно–эстетическое развитие	<ul style="list-style-type: none"> • Рассматривание эстетически привлекательных предметов • Игра • Организация выставок Изготовление украшений • Слушание соответствующей возрасту народной, классической, детской музыки • Экспериментирование со звуками • Музыкально-дидактическая игра • Разучивание музыкальных игр и танцев • Совместное пение 	<ul style="list-style-type: none"> • Изготовление украшений для группового помещения к праздникам, предметов для игры, сувениров, предметов для познавательно-исследовательской деятельности. • Создание макетов, коллекций и их оформление • Рассматривание эстетически привлекательных предметов • Игра • Организация выставок • Слушание соответствующей возрасту народной, классической, детской музыки • Музыкально- дидактическая игра • Беседа интегративного характера, элементарного музыковедческого содержания) • Интегративная деятельность • Совместное и индивидуальное музыкальное исполнение • Музыкальное упражнение. • Попевка. Распевка • Двигательный, пластический танцевальный этюд • Танец • Творческое задание • Концерт- импровизация • Музыкальная сюжетная игра
Физическое развитие	<ul style="list-style-type: none"> • Игровая беседа с элементами движений • Игра • Утренняя гимнастика • Интегративная деятельность • Упражнения • Экспериментирование 	<ul style="list-style-type: none"> • Физкультурное занятие • Утренняя гимнастика • Игра • Беседа • Рассказ • Чтение • Рассматривание.

	<ul style="list-style-type: none"> • Ситуативный разговор • Беседа • Рассказ • Чтение • Проблемная ситуация 	<ul style="list-style-type: none"> • Интегративная деятельность • Контрольно-диагностическая деятельность • Спортивные и физкультурные досуги • Спортивные состязания • Совместная деятельность взрослого и детей • тематического характера • Проектная деятельность • Проблемная ситуация
--	--	--

Конкретное содержание указанных образовательных областей зависит от возрастных и индивидуальных особенностей детей, определяется целями и задачами программы и реализуется в различных видах деятельности (общении, игре, познавательно-исследовательской деятельности - как сквозных механизмах развития ребенка).

Ранний возраст (2-3 года)	Для детей дошкольного возраста (3 года - 8 лет)
<ul style="list-style-type: none"> • предметная деятельность и игры с составными и динамическими игрушками • экспериментирование с материалами и веществами (песок, вода, тесто и пр.), • общение с взрослым и совместные игры со сверстниками под руководством взрослого, • самообслуживание и действия с бытовыми предметами-орудиями (ложка, совок, лопатка и пр.), • восприятие смысла музыки, сказок, стихов, рассматривание картинок, двигательная активность; 	<ul style="list-style-type: none"> • игровая, включая сюжетно-ролевую игру, игру с правилами и другие виды игры, • коммуникативная (общение и взаимодействие со взрослыми и сверстниками), • познавательно-исследовательская (исследования объектов окружающего мира и экспериментирования с ними), • восприятие художественной литературы и фольклора, • самообслуживание и элементарный бытовой труд (в помещении и на улице), • конструирование из разного материала, включая конструкторы, модули, бумагу, природный и иной материал, • изобразительная (рисование, лепка, аппликация), • музыкальная (восприятие и понимание смысла музыкальных произведений, пение, музыкально-ритмические движения, игры на детских музыкальных инструментах); • двигательная (овладение основными движениями) формы активности ребенка.

Проектирование образовательного процесса в соответствии с контингентом воспитанников, их индивидуальными и возрастными особенностями, состоянием здоровья

Оптимальные условия для развития ребенка – это продуманное соотношение свободной, регламентируемой и нерегламентированной (совместная деятельность педагогов и детей и самостоятельная деятельность детей) форм деятельности ребенка. Образовательная деятельность вне организованных занятий обеспечивает максимальный учет особенностей и возможностей ребенка, его интересы и склонности. В течение дня во всех возрастных группах предусмотрен определенный баланс различных видов деятельности:

Формы организации непосредственно-образовательной деятельности:

- для детей с 1 года до 3 лет – подгрупповая;
- в дошкольных группах - подгрупповые, фронтальные

Максимально допустимый объем образовательной нагрузки соответствует санитарно - эпидемиологическим правилам и нормативам **СП 2.4.3648-20 "Санитарно-эпидемиологические требования к организациям воспитания и обучения, отдыха и оздоровления детей и молодежи"**, утвержденным постановлением Главного государственного санитарного врача Российской Федерации от 28.09.2020г. № 28 (зарегистрировано Министерством юстиции Российской Федерации 18 декабря 2020 г., регистрационный № 61573).

Для детей в возрасте от 1,5 до 3 лет непосредственно образовательная деятельность составляет не более 1,5 часа в неделю (игровая, музыкальная деятельность, общение, развитие движений). Продолжительность непрерывной образовательной деятельности не более 9 минут в первую и вторую половину дня.

Максимально допустимый объем недельной образовательной нагрузки, включая реализацию дополнительных образовательных программ, для детей дошкольного возраста составляет:

- в младшей группе (дети четвертого года жизни) - 2 часа 45 мин.,
- в средней группе (дети пятого года жизни) - 4 часа,
- в старшей группе (дети шестого года жизни) - 6 часов 15 минут,
- в подготовительной (дети седьмого года жизни) - 8 часов 30 минут

Продолжительность непрерывной непосредственно образовательной деятельности

- для детей 3-его года жизни – не более 8 минут,
- для детей 4-го года жизни - не более 13 минут,
- для детей 5-го года жизни - не более 18 минут,
- для детей 6-го года жизни - не более 20-25 минут
- для детей 7-го года жизни - не более 28 минут.

Максимально допустимый объем образовательной нагрузки в первой половине дня

- в младшей и средней группах не превышает 30 и 40 минут соответственно,
- в старшей и подготовительной 45 минут и 1, 5 часа соответственно.

В середине времени, отведенного на непрерывную образовательную деятельность, проводят физкультминутку. Перерывы между периодами непосредственно образовательной деятельности - не менее 10 минут

Непосредственно образовательная деятельность с детьми старшего дошкольного возраста осуществляется во второй половине дня после дневного сна, но не чаще 2 раз в неделю. Ее продолжительность составляет не более 20 минут в день. В середине непосредственно образовательной деятельности статического характера проводят физкультминутку.

Непосредственно образовательная деятельность физкультурно-оздоровительного и эстетического цикла занимает не менее 50% общего времени, отведенного на непосредственно образовательную деятельность.

Непосредственно-образовательная деятельность, требующая повышенной познавательной

активности и умственного напряжения детей, проводится в первую половину дня и в дни наиболее высокой работоспособности (вторник, среда), сочетается с физкультурными и музыкальными занятиями.

В соответствии с Законом «Об образовании» для воспитанников ДОУ предлагаются дополнительные образовательные услуги, которые организуются в вечернее время 2-3 раза в неделю продолжительностью 25-30 минут.

2.3. ВЗАИМОДЕЙСТВИЕ ВЗРОСЛЫХ С ДЕТЬМИ

Взаимодействие взрослых с детьми является важнейшим фактором развития ребенка и пронизывает все направления образовательной деятельности. С помощью взрослого и в самостоятельной деятельности ребенок учится познавать окружающий мир, играть, рисовать, общаться с окружающими – **процесс овладения культурными практиками.**

- Принятие ребенка таким, какой он есть, и вера в его способности.
- Ребенок учится уважать себя и других.
- Ребенок не боится быть самим собой, быть искренним.
- Ребенок учится брать на себя ответственность.
- Ребенок приучается думать самостоятельно.
- Ребенок учится адекватно выражать свои чувства.
- Ребенок учится понимать других и сочувствовать им (получает этот опыт со взрослыми).

2.4. СИСТЕМА ФИЗКУЛЬТУРНО-ОЗДОРОВИТЕЛЬНОЙ РАБОТЫ

Реализация системы работы по физическому развитию и оздоровлению детей в МБДОУ предполагает осуществление деятельности по трём направлениям:

- контроль за состоянием здоровья и физическим развитием дошкольников;
- проведение профилактических мероприятий;
- осуществление воспитательно-образовательной и коррекционной работы с воспитанниками.

Основой данной деятельности является тесное взаимодействие специалистов ДОУ (врача, психолога, инструктора по физическому воспитанию, педагогов), соблюдение принципов преемственности, последовательности действий и индивидуально-дифференцированного подхода к каждому ребёнку.

Начальным этапом осуществления работы по физическому развитию и оздоровлению детей является медицинский осмотр, по результатам которого определяется личностный статус здоровья дошкольника (группа здоровья, группа занятий по физической культуре, наличие отклонений в развитии) и планируется вся последующая деятельность медицинского персонала с педагогическим коллективом и родителями.

Работа на данном этапе имеет стратегическое значение, так как определяется направление, характер и содержание деятельности на двух последующих этапах.

Реализация задач физического развития и оздоровления детей в процессе профилактической и образовательной деятельности предполагает активное сотрудничество медицинского персонала, педагогов и родителей ДОУ, учёта происходящих изменений в развитии каждого ребёнка, вариативности и творчества в работе с детьми.

Мероприятия	Возрастная группа	Периодичность	Ответственный
ОБСЛЕДОВАНИЕ			
Изучение особенностей развития физических качеств и освоение основных видов движения	Все группы	2 раза в год (сентябрь, апрель)	Врач-педиатр, медицинская сестра, инструктор по физкультуре

Диспансеризация			Специалисты детской поликлиники
ДВИГАТЕЛЬНАЯ АКТИВНОСТЬ			
Витамиотерапия	Все группы	2 раза в год по 20 дней	Медицинская сестра
Утренняя гимнастика	Все группы	Ежедневно	Инструктор по физкультуре Воспитатели групп
Физкультурные занятия: • В зале • На воздухе	Все группы	2 раза в неделю (сентябрь-апрель) 1 раз в неделю (сентябрь-апрель) 3 раза в неделю (май-июль)	Инструктор по физкультуре
Гимнастика после дневного сна	Все группы	Ежедневно	Воспитатели групп
Подвижные, народные, спортивные игры	Все группы	Ежедневно	Воспитатели групп, инструктор по физкультуре
Физкультурные досуги	Все группы	1 раз в месяц	Инструктор по физкультуре Воспитатели групп
Физкультурные праздники	Средняя, старшая, подготовительная	3 раза в год	Инструктор по физкультуре, музыкальные руководители
Неделя здоровья	Все группы	Ноябрь 3-я неделя	Инструктор по физкультуре, музыкальный руководитель, воспитатели групп
Каникулы	Все группы	2 раза в год (январь, июнь-август)	Инструктор по физкультуре, музыкальный руководитель, воспитатели групп
ПРОФИЛАКТИЧЕСКИЕ МЕРОПРИЯТИЯ			
Профилактика гриппа и ОРВИ	Все группы	В неблагоприятные периоды года: осень, весна	Врач-педиатр Медицинская сестра
Физиотерапевтические процедуры (кварцевание)	По назначению врача	В течение года	Медицинская сестра
НЕТРАДИЦИОННЫЕ МЕТОДЫ ОЗДОРОВЛЕНИЯ			
Фитонцидотерапия (лук, чеснок)	Все группы	Неблагоприятные периоды года	Медицинская сестра, младшие воспитатели
ЗАКАЛИВАНИЕ			
Утренний приём на воздухе	Все группы	В соответствии с графиком	Воспитатели
Гимнастика на свежем воздухе			Инструктор по физкультуре
Солнечные ванны			Воспитатели медицинская сестра
Облегчённая одежда			Воспитатели,

2.5. ВЗАИМОДЕЙСТВИЕ ПЕДАГОГИЧЕСКОГО КОЛЛЕКТИВА С СЕМЬЯМИ ВОСПИТАННИКОВ

В современных условиях дошкольное образовательное учреждение является единственным общественным институтом, регулярно и неформально взаимодействующим с семьей, то есть имеющим возможность оказывать на неё определенное влияние.

В основу совместной деятельности семьи и дошкольного учреждения заложены следующие принципы:

- единый подход к процессу воспитания ребёнка;
- открытость дошкольного учреждения для родителей;
- взаимное доверие во взаимоотношениях педагогов и родителей;
- уважение и доброжелательность друг к другу;
- дифференцированный подход к каждой семье;
- равно ответственность родителей и педагогов.

На сегодняшний день в ДОУ осуществляется интеграция общественного и семейного воспитания дошкольников со следующими категориями родителей:

- с семьями воспитанников;
- с будущими родителями.

Задачи:

- 1) формирование психолого - педагогических знаний родителей;
- 2) приобщение родителей к участию в жизни ДОУ;
- 3) оказание помощи семьям воспитанников в развитии, воспитании и обучении детей;
- 4) изучение и пропаганда лучшего семейного опыта.

Система взаимодействия с родителями включает:

- ознакомление родителей с результатами работы ДОУ на общих родительских собраниях, анализом участия родительской общественности в жизни ДОУ;
- ознакомление родителей с содержанием работы ДОУ, направленной на физическое, психическое и социальное развитие ребенка;
- участие в составлении планов: спортивных и культурно-массовых мероприятий, работы родительского комитета
- целенаправленную работу, пропагандирующую общественное дошкольное воспитание в его разных формах;
- обучение конкретным приемам и методам воспитания и развития ребенка в разных видах детской деятельности на семинарах-практикумах, консультациях и открытых занятиях

Реальное участие родителей в жизни ДОУ	Формы участия	Периодичность сотрудничества
В проведении мониторинговых исследований	- Анкетирование - Социологический опрос - интервьюирование - «Родительская почта»	2-3 раза в год По мере необходимости 1 раз в квартал
В создании условий	- Участие в субботниках по благоустройству территории; - помощь в создании развивающей предметно-пространственной среды; - оказание помощи в ремонтных работах;	2 раза в год Постоянно ежегодно
В управлении ДОУ	- участие в работе Совета ДОУ, родительского комитета, педагогических советах.	По плану
В просветительской деятельности, направленной на	-наглядная информация (стенды, папки-передвижки, семейные и групповые фотоальбомы, фоторепортажи «Из	1 раз в квартал

повышение педагогической культуры, расширение информационного поля родителей	жизни группы», «Копилка добрых дел», «Мы благодарим»; -памятки; -создание странички на сайте ДОУ; -консультации, семинары, семинары-практикумы, конференции; - распространение опыта семейного воспитания; родительские собрания;	Обновление постоянно 1 раз в месяц По годовому плану 1 раз в квартал
В воспитательно-образовательном процессе ДОУ, направленном на установление сотрудничества и партнерских отношений с целью вовлечения родителей в единое образовательное пространство	-Дни открытых дверей. - Дни здоровья. - Недели творчества - Совместные праздники, развлечения. -Встречи с интересными людьми - Участие в творческих выставках, смотрах-конкурсах - Мероприятия с родителями в рамках проектной деятельности - Творческие отчеты кружков	1 раз в год 1 раз в квартал 2 раза в год По плану По плану Постоянно по годовому плану 2-3 раза в год 1 раз в год

III. ОРГАНИЗАЦИОННЫЙ РАЗДЕЛ

3.1 ОРГАНИЗАЦИЯ РАЗВИВАЮЩЕЙ ПРЕДМЕТНО-ПРОСТРАНСТВЕННОЙ СРЕДЫ (РППС)

Требования к развивающей предметно-пространственной среде.

1. Развивающая предметно-пространственная среда обеспечивает максимальную реализацию образовательного потенциала пространства ДОУ, группы, а также территории, прилегающей к ДОУ, материалов, оборудования и инвентаря для развития детей дошкольного возраста в соответствии с особенностями каждого возрастного этапа, охраны и укрепления их здоровья, учета особенностей и коррекции недостатков их развития.

2. Развивающая предметно-пространственная среда должна обеспечивать возможность общения и совместной деятельности детей (в том числе детей разного возраста) и взрослых, двигательной активности детей, а также возможности для уединения.

3. Развивающая предметно-пространственная среда должна обеспечивать:

реализацию различных образовательных программ;

учет национально-культурных, климатических условий, в которых осуществляется образовательная деятельность; учет возрастных особенностей детей.

4. Развивающая предметно-пространственная среда должна быть содержательно-насыщенной, трансформируемой, полифункциональной, вариативной, доступной и безопасной.

1) Насыщенность среды должна соответствовать возрастным возможностям детей и содержанию Программы.

Образовательное пространство должно быть оснащено средствами обучения и воспитания (в том числе техническими), соответствующими материалами, в том числе расходным игровым, спортивным, оздоровительным оборудованием, инвентарем (в соответствии со спецификой Программы).

Организация образовательного пространства и разнообразие материалов, оборудования и инвентаря (в здании и на участке) должны обеспечивать:

игровую, познавательную, исследовательскую и творческую активность всех воспитанников, экспериментирование с доступными детям материалами (в том числе с песком и водой);

двигательную активность, в том числе развитие крупной и мелкой моторики, участие в подвижных играх и соревнованиях;
эмоциональное благополучие детей во взаимодействии с предметно-пространственным окружением;
возможность самовыражения детей.

Для детей дошкольного возраста образовательное пространство должно предоставлять необходимые и достаточные возможности для движения, предметной и игровой деятельности с разными материалами.

2) Трансформируемость пространства предполагает возможность изменений предметно-пространственной среды в зависимости от образовательной ситуации, в том числе от меняющихся интересов и возможностей детей.

3) Полифункциональность материалов предполагает: возможность разнообразного использования различных составляющих предметной среды, например, детской мебели, матов, мягких модулей, ширм и т.д.;
наличие в Организации или Группе полифункциональных (не обладающих жестко закрепленным способом употребления) предметов, в том числе природных материалов, пригодных для использования в разных видах детской активности (в том числе в качестве предметов-заместителей в детской игре).

4) Вариативность среды предполагает: наличие в Организации или Группе различных пространств (для игры, конструирования, уединения и пр.), а также разнообразных материалов, игр, игрушек и оборудования, обеспечивающих свободный выбор детей;
периодическую сменяемость игрового материала, появление новых предметов, стимулирующих игровую, двигательную, познавательную и исследовательскую активность детей.

5) Доступность среды предполагает: доступность для воспитанников, в том числе детей с ограниченными возможностями здоровья и детей-инвалидов, всех помещений, где осуществляется образовательная деятельность;

свободный доступ детей, в том числе детей с ограниченными возможностями здоровья, к играм, игрушкам, материалам, пособиям, обеспечивающим все основные виды детской активности;

исправность и сохранность материалов и оборудования.

6) Безопасность предметно-пространственной среды предполагает соответствие всех ее элементов требованиям по обеспечению надежности и безопасности их использования.

ДОУ самостоятельно определяет средства обучения, в том числе технические, соответствующие материалы (в том числе расходные), игровое, спортивное, оздоровительное оборудование, инвентарь, необходимые для реализации Программы.

Помещени е	Вид деятельности, процесс	Участники
Музыкаль ый зал	НОД, образовательная область "Художественно-эстетическое развитие - музыка"	Музыкальный руководитель, воспитатели, дети всех возрастных групп
	Праздники, развлечения, концерты, театры	Музыкальный руководитель, воспитатели, родители, дети всех возрастных групп, театральные коллективы города и региона
	Организация дополнительных образовательных услуг (кружки)	Музыкальный руководитель, воспитатели, дети дошкольного возраста
	Театральная деятельность	Музыкальный руководитель, воспитатели, дети всех возрастных групп, родители.
	Родительские собрания и прочие мероприятия для родителей	Педагоги ДОУ, родители, дети
Спортивны	Утренняя гимнастика	Инструктор по физической культуре,

й зал		воспитатели, дети всех возрастных групп
	НОД, образовательная область "Физическое развитие"	Инструктор по физической культуре, воспитатели, дети всех возрастных групп
	Спортивные праздники, развлечения, досуги	Инструктор по физической культуре, воспитатели, дети всех возрастных групп, родители
	Организация дополнительных образовательных услуг (кружки)	Инструктор по физической культуре, дети дошкольных групп
Бассейн	НОД, образовательная область "Физическое развитие"	Инструктор по физической культуре, дети всех возрастных групп
	Спортивные праздники, развлечения, досуги	Инструктор по физической культуре, воспитатели, дети всех возрастных групп, родители
	Организация дополнительных образовательных услуг (кружки)	Инструктор по физической культуре, дети дошкольных групп
Кабинет учителя-логопеда и педагога-психолога	Индивидуальные занятия «Коррекция речи»	Учитель-логопед, дети логопедических групп
	Индивидуальные занятия	Педагог-психолог, дети всех возрастных групп, родители, воспитатели
Кабинет дополнительного образования	Организация дополнительных образовательных услуг (кружки)	Руководитель кружка, дети старшего возраста
Групповая комната	НОД: Сенсорное развитие Развитие речи Познавательное развитие Ознакомление с художественной литературой и художественно – прикладным творчеством Развитие элементарных математических представлений Обучение грамоте Развитие элементарных историко – географических представлений Сюжетно – ролевые игры Самообслуживание Трудовая деятельность Самостоятельная творческая деятельность Ознакомление с природой, труд в природе Игровая деятельность	Дети, педагоги
Спальная комната	Дневной сон Гимнастика после сна	Дети, воспитатели, мл. воспитатели
Приемная комната	Информационно – просветительская работа с родителями Самообслуживание	Дети, родители
Медицинск	Осуществление медицинской помощи	Медицинские работники

ий блок	Профилактические мероприятия. Медицинский мониторинг (антропометрия и т.п.)	
Методический кабинет	Осуществление методической помощи педагогам. Организация консультаций, семинаров, педагогических советов	Педагоги ДОУ

Вид помещения, функциональное использование	Оснащение
Групповая комната <ul style="list-style-type: none"> Сенсорное развитие Развитие речи Ознакомление с окружающим миром Ознакомление с художественной литературой и художественно – прикладным творчеством Развитие элементарных математических представлений Обучение грамоте Развитие элементарных историко – географических представлений 	<ul style="list-style-type: none"> Дидактические игры на развитие психических функций – мышления, внимания, памяти, воображения Дидактические материалы по сенсорике, математике, развитию речи, обучению грамоте Глобус «вода – суша», глобус «материки» Географический глобус Географическая карта мира Карта России, карта Москвы Муляжи овощей и фруктов Календарь погоды Плакаты и наборы дидактических наглядных материалов с изображением животных, птиц, насекомых, обитателей морей, рептилий Магнитофон, аудиозаписи Детская мебель для практической деятельности
Групповые комнаты <ul style="list-style-type: none"> Сюжетно – ролевые игры Самообслуживание Трудовая деятельность Самостоятельная творческая деятельность Ознакомление с природой, труд в природе Игровая деятельность 	<ul style="list-style-type: none"> Магнитная доска Детская мебель для практической деятельности Книжный уголок Уголок для изобразительной детской деятельности Игровая мебель. Атрибуты для сюжетно – ролевых игр: «Семья», «Магазин», «Парикмахерская», «Больница», «Школа», «Библиотека» Природный уголок Конструкторы различных видов Головоломки, мозаики, пазлы, настольные игры, лото. Развивающие игры по математике, логике Различные виды театров Физкультурное оборудование для гимнастики после сна: ребристая дорожка, массажные коврики и мячи, резиновые кольца и кубики
Спальное помещение <ul style="list-style-type: none"> Дневной сон Гимнастика после сна 	<ul style="list-style-type: none"> Спальная мебель
Раздевальная комната <ul style="list-style-type: none"> Информационно – просветительская работа с родителями 	<ul style="list-style-type: none"> Информационный уголок Выставки детского творчества Наглядно – информационный материал
Методический кабинет <ul style="list-style-type: none"> Осуществление методической помощи педагогам 	<ul style="list-style-type: none"> Библиотека педагогической и методической литературы Библиотека периодических изданий

<ul style="list-style-type: none"> • Организация консультаций, семинаров, педагогических советов 	<ul style="list-style-type: none"> • Пособия для занятий • Опыт работы педагогов • Материалы консультаций, семинаров, семинаров – практикумов • Демонстрационный, раздаточный материал для занятий с детьми • Иллюстративный материал • Изделия народных промыслов: Дымково, Городец, Гжель, Хохлома, Жостово, матрешки, богородские игрушки • Скульптуры малых форм (глина, дерево) • Игрушки, муляжи
<p>Музыкальный зал, кабинет музыкального руководителя</p> <ul style="list-style-type: none"> • Занятия по музыкальному воспитанию • Индивидуальные занятия • Тематические досуги • Развлечения • Театральные представления • Праздники и утренники • Занятия по хореографии • Родительские собрания и прочие мероприятия для родителей • Занятия по дополнительному образованию (кружок) 	<ul style="list-style-type: none"> • Библиотека методической литературы, сборники нот • Шкаф для используемых пособий, игрушек, атрибутов и прочего материала • Музыкальный центр • Пианино • Разнообразные музыкальные инструменты для детей • Подборка аудио кассет с музыкальными произведениями • Различные виды театров • Ширма для кукольного театра • Детские взрослые костюмы • Детские и взрослые стулья • Спортивное оборудование для прыжков, метания, лазания • Магнитофон
<p>Спортивный зал, кабинет инструктора по ФИЗО</p> <ul style="list-style-type: none"> • Физкультурные занятия • Спортивные досуги • Развлечения, праздники • Индивидуальные занятия • Занятия по дополнительному образованию (кружок) • Консультативная работа с родителями и воспитателями 	<ul style="list-style-type: none"> • Библиотека методической литературы, • Шкаф для используемых пособий, игрушек, атрибутов и прочего материала • Музыкальный центр • Спортивное оборудование для прыжков, метания, лазания • Атрибуты для индивидуальной работы с детьми
<p>Бассейн, кабинет инструктора по ФИЗО (бассейн)</p> <ul style="list-style-type: none"> • Физкультурные занятия • Спортивные досуги • Развлечения, праздники • Индивидуальные занятия • Занятия по дополнительному образованию (кружок) • Консультативная работа с родителями и воспитателями 	<ul style="list-style-type: none"> • Библиотека методической литературы, • Шкаф для используемых пособий, игрушек, атрибутов и прочего материала • Музыкальный центр • Спортивное оборудование • Атрибуты для индивидуальной работы с детьми

3.2 КАДРОВЫЕ УСЛОВИЯ РЕАЛИЗАЦИИ ООП

Распределение педагогического коллектива по возрасту:

- до 30 лет - 3/10%,
- до 50 лет - 17/55%,
- старше 50 - 11/35%.

По педагогическому стажу:

- до 10 лет - 9/29%,
- до 20 лет - 8/26%,
- более 20 лет - 14/45%.

По образованию:

- высшее профессиональное образование-22/71%
- среднее профессиональное образование-8 /29%

Количество аттестованных педагогов (29/94%), в том числе:

- на высшую квалификационную категорию-17/55%
- на первую квалификационную категорию-11/45%
- без категории - 3/10% (молодой специалист)

Наши педагоги награждены:

- Благодарственное письмо Московской областной Думы- 3
- Почетная грамота Министерства образования М.О - 2
- Почетной грамотой Главы г. о. Мытищи - 6 педагогов,
- Благодарность главы Мытищинского муниципального района - 3
- Грамотой Управления образования - 16 педагогов.

Педагоги-победители профессиональных конкурсов:

- победитель конкурса профессионального мастерства «Педагог года» в номинации «Воспитатель года-2015» - 1 педагог.

Все педагоги своевременно проходят курсы повышения квалификации, обучаются на бюджетных и внебюджетных курсах. 100 % педагогов владеют навыками пользователя ПК, пройдя обучение на базе ДОУ, курсах ПК, освоив компьютер самостоятельно. 100% педагогов прошли курсовую подготовку ФГОС ДО. Педагоги также повышают свой профессиональный уровень через посещения окружных методических объединений, прохождение процедуры аттестации, самообразование, семинары в ДОУ, что способствует повышению профессионального мастерства, положительно влияет на развитие ДОУ.

Формами самоуправления образовательного учреждения, обеспечивающим государственно-общественный характер самоуправления являются:

- общее собрание трудового коллектива;
- Совет ДОУ;
- педагогический совет.

Совет ДОУ – постоянный орган самоуправления ДОУ.

Основными задачами Совета ДОУ являются:

- определение основных направлений развития дошкольного образовательного учреждения;
- повышение эффективности финансово-экономической деятельности дошкольного образовательного учреждения, дополнительное стимулирование труда его работников;
- содействие создания в дошкольном образовательном учреждении оптимальных условий и форм организации образовательного процесса;

Условия включая обеспечения безопасности образовательного учреждения, сохранения и укрепления здоровья воспитанников;

- контроль за соблюдением прав участников образовательного процесса, участие в рассмотрении конфликтных ситуаций в случаях, когда это необходимо.

3.3 ИНФОРМАЦИОННЫЕ И МАТЕРИАЛЬНО-ТЕХНИЧЕСКИЕ РЕСУРСЫ ООП

Материально-технические условия обеспечивают:

- возможность достижения воспитанниками планируемых результатов освоения Программы,
- выполнение требований санитарно-эпидемиологических правил и нормативов, пожарной безопасности и электробезопасности, охране здоровья воспитанников и охране труда работников ДОУ, возможность беспрепятственного доступа воспитанников с ОВЗ.

ДОУ имеет оснащение и оборудование для образовательной, педагогической, административной и хозяйственной деятельности.

Состояние материально-технической базы ДОУ соответствует педагогическим требованиям современного уровня образования, требованиям техники безопасности, санитарно-гигиеническим нормам и правилам, физиологии детей, принципам функционального комфорта.

В ДОУ оборудованы и функционируют: пищеблок, прачечная, медицинский блок, методический кабинет, кабинет заведующего, кабинет учителя-логопеда и педагога - психолога, кабинет дополнительного образования, 12 групп и 12 спален, музыкальный и физкультурный зал, бассейн. В МБДОУ созданы необходимые условия для осуществления образовательного процесса с детьми дошкольного возраста. Вся планировка здания и его оснащение организовано с учетом индивидуальных и возрастных особенностей развития воспитанников.

Для каждой возрастной группы имеется все необходимое для полноценного функционирования помещения: раздевальная, игровая, туалетная, умывальная. На территории ДОУ имеются отдельные прогулочные участки для каждой группы, оборудованные малыми формами, спортивная площадка, прогулочные веранды, разбиты цветники и клумбы.

Все базисные компоненты развивающей среды детства включают оптимальные условия для полноценного физического, познавательного, социально-личностного, художественно-эстетического развития детей. Расположение мебели и пособий обеспечивает ребенку постоянный визуальный контакт со взрослыми. Рационально организованное пространство игровой комнаты позволяет воспитателю не прерывать деятельности детей, а самому переходить от одной группы к другой, осуществляя развитие игровой ситуации, помогать в решении проблем, неизбежно возникающих в общении между детьми, являясь активным участником и полноправным партнером детских игр и занятий. Каждая возрастная группа ДОУ оснащена необходимой методической литературой и литературными произведениями различных фольклорных жанров для использования в работе с дошкольниками. Микросреда в каждой возрастной группе включает совокупность образовательных областей, обеспечивающих разностороннее развитие детей с учётом их возрастных и индивидуальных особенностей по основным направлениям – физическому, социально-личностному, познавательно-речевому и художественно-эстетическому.

Материальная база периодически преобразовывается, трансформируется, обновляется для стимулирования физической, творческой, интеллектуальной активности детей. Все это позволяет педагогам организовывать работу по сохранению и укреплению здоровья детей, созданию положительного психологического климата в детских коллективах, а также по всестороннему развитию каждого ребенка.

Образовательное пространство групповых помещений оснащено в достаточном количестве средствами обучения и воспитания, соответствующими материалами. Организация образовательного пространства и разнообразие материалов, оборудования и инвентаря (в здании и на участке) обеспечивает игровую, познавательную, исследовательскую и творческую активность, возможность самовыражения и эмоциональное благополучие всех воспитанников. Оборудование отвечает санитарно -

эпидемиологическим правилам и нормативам, гигиеническим, педагогическим и эстетическим требованиям.

В группе раннего возраста образовательное пространство предоставляет необходимые и достаточные возможности для движения, предметной и игровой деятельности с разными материалами.

Трансформируемость и полифункциональность пространства обеспечивается за счет использования мобильной мебели, ширм, мягких модулей.

Вариативность среды обеспечивается за счет наличия в группе различных пространств (для игры, конструирования, уединения и пр.), разнообразных материалов, игр, игрушек и оборудования, обеспечивающих свободный выбор детей, а также периодическую сменяемость игрового материала, появление новых предметов, стимулирующих игровую, двигательную, познавательную и исследовательскую активность детей.

Доступность среды обеспечивается:

- за счет доступности для воспитанников всех помещений, где осуществляется образовательная деятельность,
- свободного доступа детей к играм, игрушкам, материалам, пособиям, обеспечивающим все основные виды детской активности (все оборудование находится на уровне роста детей в удобных контейнерах);
- исправности и сохранности материалов и оборудования.

Безопасность предметно-пространственной среды обеспечивается через соответствие всех её элементов требованиям по обеспечению надёжности и безопасности их использования.

Для реализации задач ООП ДО групповые помещения, кабинеты специалистов пополнены оборудованием по ФГОС ДО для ознакомления детей с окружающим миром, экспериментирования с различными материалами и пособиями, формированию элементарных математических представлений, конструированию из строительного материала.

Методический кабинет оснащён всем необходимым для обеспечения образовательного процесса с дошкольниками:

Методический кабинет ДОУ оснащен справочной и методической литературой для реализации всех направлений развития детей в соответствии с основной образовательной программой:

- педагогические методики и технологии;
- учебно-методические комплекты и учебно-наглядные пособия для работы с детьми; старшего дошкольного возраста (альбомы с развивающими заданиями по формированию основ безопасности детей дошкольного возраста;
- картины, репродукции разных художников, произведения декоративно-прикладного искусства; аудиокассеты, СД-диски

3.4 ФИНАНСОВЫЕ УСЛОВИЯ РЕАЛИЗАЦИИ ООП

Непременным условием для повышения качества образования и оздоровительной деятельности дошкольного учреждения является финансовое обеспечение. Финансовое обеспечение

Музыкальный зал

В ДОУ созданы все условия для приобщения детей к музыкальному искусству, развитию музыкальных способностей, детского музыкального творчества. Для этого оборудован музыкальный зал.

Здесь проводятся музыкальные занятия, досуги, праздники и развлечения, проводится работа по дополнительному образованию (кружок).

Для удобства и координации работы мероприятий зал работает по специальному графику.

В зале имеется: музыкальные игры, музыкальные инструменты, кукольный театр, ширмы, проектор, экран, ноутбук и т.д.

Физкультурный зал

В детском саду созданы условия для полноценной двигательной деятельности детей, формирования основных двигательных умений и навыков, повышения функциональных возможностей детского организма, развития физических качеств и способностей. Для этого оборудован физкультурный зал.

Здесь проводятся физкультурные занятия, гимнастика, досуги, праздники и развлечения, проводится работа по дополнительному образованию (кружок).

Для удобства и координации работы мероприятий зал работает по специальному графику.

В зале имеется оборудование для занятий спортом (шведская стенка, гимнастические скамейки, гимнастические палки, мячи, обручи, кегли и т.д.)

Бассейн

В бассейне проводятся физкультурные занятия, гимнастика, досуги, праздники и развлечения, проводится работа по дополнительному образованию (кружок).

Для удобства и координации работы мероприятий зал работает по специальному графику.

Образовательная деятельность в бассейне вызывает у детей чувство радости и удовольствия от движения, способствует эмоциональному и двигательному раскрепощению, желанию научиться плавать, наслаждаться движениями в воде. Веселое настроение, приятные эмоции, смех, радость способствует общему оздоровлению детского организма.

Для эффективной организации совместной игровой деятельности, двигательной активности, выполнения упражнений, способствующих успешному формированию навыков плавания, плавательный бассейн обеспечен необходимым игровым и обучающим оборудованием: надувные круги разных размеров, плавательные доски, обручи, гимнастические палки, нарукавники, поролоновые палки, мячи резиновые разных размеров, плавающие и тонущие игрушки.

Медицинский кабинет

Одной из главных задач нашего детского сада является сохранение и укрепление здоровья детей. Решению этой задачи подчинена вся деятельность ДООУ и её сотрудников. Медсестра контролирует выполнение режима, карантинных мероприятий, проводит лечебно-профилактическую работу с детьми. Ведется постоянный контроль за освещением, температурным режимом в ДООУ, за питанием. В течение года организован осмотр детей врачами-специалистами. Мед. документация ведется согласно СанПин.

Медицинский блок состоит из медицинского кабинета, 2 изоляторов, кабинет для проведения прививок. Оборудование: письменный стол, стулья, шкаф для хранения медикаментов, манипуляционный столик со средствами для оказания неотложной помощи и с набором инструментария, весы медицинские, ростомер, термометр медицинский, лотки, шпатели, кварцевая лампа, кушетка для осмотра детей, холодильник и др.

Пищеблок

Рациональное питание является одним из основных факторов внешней среды. Оно оказывает самое непосредственное влияние на жизнедеятельность, рост, состояние здоровья ребенка. Правильное, сбалансированное питание, отвечающее физиологическим потребностям растущего организма, повышает устойчивость к различным неблагоприятным воздействиям.

Закупка продуктов питания производится по договорам с торгующими организациями. Качество продуктов проверяется медицинским работником и завхозом. Не допускаются к приему в ДООУ пищевые продукты без сопроводительных документов, с истекшим сроком хранения и признаками порчи.

Пищеблок оборудован полностью.

В детском саду организовано 4-х разовое сбалансированное питание детей по 20-дневному меню, согласованное с Управлением Роспотребнадзора и введенное приказом Начальника Управления образования Администрации Мытищинского района от 01.01.2014 г.: витаминизация блюд, фруктов и соков ежедневно, использование свежей зелени.

Прачечная

Оборудована стиральными машинами с автоматическим управлением, центрифугой, имеется гладильный каток, электрический утюг.

Современная информационно-техническая база

В МБДОУ № 69 «Золотой ключик» имеется в наличии компьютерной техники: 15 персональных компьютера, 10 ноутбуков, 10 принтеров, 10 мультимедийных проекторов, 6 интерактивных досок, 2 портативных экрана, фотоаппарат, магнитофоны, музыкальный центр, выход в интернет.

Создание единого информационного пространства – один из ведущих факторов, влияющих на повышение качества образования. Прочно вошли в образовательный процесс информационно-коммуникационные технологии.

С целью обеспечения официального представления информации о ДОУ, оперативного ознакомления участников образовательного процесса и других заинтересованных лиц создан официальный сайт и размещен в сети Интернет.

Документооборот и деловая переписка ДОУ осуществляется посредством электронной почты, что позволяет организовать устойчивый процесс обмена информацией между ДОУ и общественностью.

На все персональные компьютеры установлено лицензионное программное обеспечение.

Дошкольное учреждение использует ИКТ в образовательном процессе:

- в совершенствовании методической и аналитической функции;
- для оформления стендов;
- для оформления дидактического материала;
- для повышения самообразования педагогов;
- для демонстрации наглядных материалов в целях более яркого восприятия информации и
- для практических заданий детям;
- для создания различных наглядных материалов, в том числе авторских в воспитательно-образовательном процессе (видеозаписи DVD, мультимедийные презентации, авторские пособия по различным темам комплексно-тематического планирования); в работе с родителями, презентации своей работы.

Финансирование осуществляется из местного и федерального бюджета, а так же из средств, поступающих от родительской платы за уход и присмотр детей на основании плана финансово-хозяйственной деятельности. В соответствии с муниципальным заданием МБДОУ оказывает две муниципальные услуги: реализация основной образовательной программы дошкольного образования и организация присмотра и ухода за детьми.

№	Статья расходов	Общая сумма расходов (руб.)	Бюджетные средства (руб.)	Внебюджетные средства (руб.)
1	Оплата и стимулирование труда работников	37 057 168,11	35 390 664,11	1 666 504
2	Создание оптимальных условий жизнедеятельности ДОУ	14 906 103, 20	5 229 264,04	9 376 839,16

3.5. ПЛАНИРОВАНИЕ ОБРАЗОВАТЕЛЬНОЙ ДЕЯТЕЛЬНОСТИ (учебный план, расписание НОД)

Учебный план – документ, который определяет перечень видов образовательной деятельности в соответствии с пятью образовательными областями и их распределение в течение периодов обучения – количество в неделю, за учебный год.

Учебный план формируется в соответствии с Федеральным законом от 29.12.2012 № 273-ФЗ «Об образовании в Российской Федерации»; Федеральным государственным образовательным стандартом дошкольного образования, утвержденным приказом Министерства образования и науки Российской Федерации от 17.10.2013 № 1155 (далее ФГОС ДО). Учебный план является частью Образовательной программы дошкольного образования МБДОУ №69 «Золотой ключик», разработанной образовательной организацией в соответствии с ФГОС ДО.

Учебный план обеспечивает освоение обучающимися соответствующих возрасту видов деятельности в соответствии с пятью образовательными областями (направлениями развития): социально-коммуникативное развитие, познавательное развитие, речевое развитие, художественно-эстетическое развитие, физическое развитие. Учебный план обеспечивает выполнение гигиенических требований к режиму образовательного процесса, установленных СанПиН 2.4.1.3049-13 «Санитарно-эпидемиологические требования к устройству, содержанию и организации режима работы дошкольных образовательных организаций, утвержденными постановлением Главного государственного санитарного врача Российской Федерации от 15.05.2013 № 26 (с изменениями на 27.08.2015). Количество часов, отведенное на освоение обучающимися учебного плана образовательной организации, состоящего из обязательной части и части, формируемой участниками образовательных отношений, в совокупности не превышает величину недельной образовательной нагрузки, установленной СанПиН 2.4.1.3049-13. Учебный план реализуется по пятидневной учебной неделе.

ПРИМЕРНЫЙ УЧЕБНЫЙ ПЛАН МБДОУ №69 «Золотой ключик»

Предметы / в неделю	Вторая группа раннего возраста 2-3 года	Младшая группа 3-4 года	Средняя группа 4-5 лет	Старшая группа 5-6 лет (логопедия)	Подготови- тельная группа 6-7 лет (логопедия)
Социально – коммуникативное развитие приобщение к социо-культурным ценностям (ребенок в семье и сообществе; формирование основ безопасности) + элементы модуля «Добрый мир»	---	0,5 Через неделю	0,5 Через неделю	---	1
Познавательное развитие:	1,5	2	2	2	2
-ФЭМП (формирование элементарных математических представлений)	0,5 Через неделю (2-я пол.дня)	1	1	1	1
-ознакомление с предметным окружением	0,5 Через неделю	0,5 Через неделю	0,5 Через неделю	0,5 Через неделю	0,5 Через неделю
- ознакомление с миром	0,5 Через	0,5 Через неделю	0,5 Через неделю	0,5 Через	0,5 Через

природы	неделю				неделю		неделю			
Речевое развитие: - развитие речи - подготовка к обучению грамоте	2		0,5		0,5		-		-	
	2		0,5		0,5		-		-	
			Через неделю		Через неделю					
	-		-		-		-		-	
Художественно-эстетическое развитие	4,5		5		5		6		6	
- изобразительная деят-ть: 										

ПРИМЕРНОЕ РАСПИСАНИЕ НОД МБДОУ № 69 «Золотой ключик»

Расписание НОД с детьми второй группы раннего возраста № 2

понедельник	<u>8-40 - 8.48</u> Физкультура <u>I.п. 15.45- 15.53</u> <u>II п. 15.57- 16.05</u> Развитие речи
вторник	<u>8-40 - 8.48</u> Музыка <u>I.п. 15.45- 15.53</u> <u>II п. 15.57- 16.05</u> Худ. эстетическое развитие – (лепка)
среда	<u>8-40 - 8.48</u> Музыка <u>I.п. 15.45- 15.53</u> <u>II п. 15.57- 16.05</u> Развитие речи
четверг	<u>I п. 8.40 - 8.48</u> <u>II п. 8.52 – 9.00</u> Худ. эстетическое развитие. - (рисование) <i>Прогулка</i> Физкультура <u>I.п. 15.45- 15.53</u> <u>II п. 15.57- 16.05</u> Познавательное развитие: ФЭМП / конструктивно – модельная деятельность
пятница	<u>I.п. 8.40 - 8.48</u> <u>II п. 8.52 – 9.00</u> Познавательное развитие: ознакомление с предметным окружением / ознакомление с миром природы <i>Прогулка</i> <u>11.10 – 11.20</u> Физкультура (бассейн)

Расписание НОД с детьми младшей группы №1 «Ангелочки»

понедельник	<u>9.00-9.13</u> Музыка <u>9.23 – 9.36</u> Социально – коммуникативное развитие приобщ. к социокультурным ценностям +элементы модуля «Добрый мир» / Развитие речи
вторник	<u>9.00-9.13</u> Физкультура <u>9.23-9.26</u> Худ. эстетическое развитие – (лепка / аппликация)
среда	<u>9.00 – 9.13</u> Физкультура (бассейн) <u>9.23 – 9.36</u> Познавательное развитие: ФЭМП

четверг	<u>9.00-9.13</u> Музыка <u>9.23 – 9.36</u> Худ. эстетическое развитие. – (рисование / народное декоративно-прикладное искусство) <u>9.46 - 9.59</u> Познавательное развитие: ознакомление с предметным окружением / ознакомление с миром природы
пятница	<u>9.00-9.13</u> Конструктивно-модельная деятельность <u>9.23 – 9.36</u> Физкультура

Расписание НОД с детьми младшей группы №4 «Карапузики»

понедельник	<u>9.00-9.13</u> Физкультура (бассейн) <u>9.23 – 9.36</u> Социально – коммуникативное развитие приобщ к социо-куль-турным ценностям +элементы модуля «Добрый мир» / Развитие речи
вторник	<u>9.00-9.13</u> Музыка <u>9.23 – 9.36</u> Познавательное развитие: ФЭМП
среда	<u>9.00-9.13</u> Худ. эстетическое развитие – (лепка /аппликация) <u>9.23 – 9.36</u> Физкультура <u>9.46 -9.59</u> Познавательное развитие: ознакомление с предметным окружением,/ ознакомление с миром природы
четверг	<u>9.00-9.13</u> Худ. эстетическое развитие.– (рисование / народное декоративно-прикладное искусство) <u>9.23 – 9.36</u> Физкультура
пятница	<u>9.00-9.13</u> Музыка <u>9.23 – 9.36</u> Конструктивно-модельная деятельность

Расписание НОД с детьми младшей группы №5«Ягодки»

понедельник	<u>9.00 – 9.13</u> Социально – коммуникативное развитие приобщение к социо-куль-турным ценностям +элементы модуля «Добрый мир» / Развитие речи <u>9.23 – 9.36</u> Физкультура
вторник	<u>9.00 – 9.13</u> Познавательное развитие: ФЭМП <u>9.23 – 9.36</u> Музыка

среда	<u>9.00-9.15</u> Худ. эстетическое развитие – (лепка /аппликация) <u>Прогулка</u> <u>11.15 – 11.28</u> Физкультура (бассейн)
четверг	<u>9.00- 9.13</u> Худ. эстетическое развитие. – (рисование / народное декоративно-прикладное искусство) <u>9.23 -9.36</u> Познавательное развитие: ознакомление с предметным окружением / ознакомление с миром природы <u>9.46 – 9.59</u> Физкультура
пятница	<u>9.00- 9.13</u> Конструктивно-модельная деятельность <u>9.23 – 9.36</u> Музыка

Расписание НОД с детьми средней группы № 3 «Птенчики»

понедельник	<u>9.00- 9.18</u> Социально – коммуникативное развитие приобщение к социо-культурным ценностям (+элементы модуля «Добрый мир» / Развитие речи <u>9.28 -9.46</u> Музыка
вторник	<u>9.00- 9.18</u> Худ. эстетическое развитие – (лепка /аппликация) <u>9.28 -9.46</u> Физкультура
среда	<u>9.00- 9.18</u> Физкультура <u>9.28 -9.46</u> Познавательное развитие: ФЭМП
четверг	<u>9.00- 9.18</u> Худ. эстетическое развитие. – (рисование / народное декоративно-прикладное искусство) <u>9.28 -9.46</u> Музыка <u>9.56 -10.14</u> Познавательное развитие: ознакомление с предметным окружением,/ ознакомление с миром Природы
пятница	<u>9.00- 9.18</u> Конструктивно-модельная деятельность <u>Прогулка</u> <u>11.30 -11.55</u> Физкультура (бассейн)

Расписание НОД с детьми средней группы №8 «Крепыши»

понедельник	<u>9.00- 9.18</u> Социально – коммуникативное развитие приобщение к социо-куль-турным ценностям (+элементы модуля «Добрый мир» / Развитие речи <u>9.28 -9.46</u> Познавательное развитие: ознакомление с предметным окружением,/ ознакомление с миром природы <u>9.56 – 10.14</u> Музыка
вторник	<u>9.00- 9.18</u> Физкультура <u>9.28 -9.46</u> Худ. эстетическое развитие – (лепка /аппликация)
среда	<u>9.00- 9.18</u> Познавательное развитие: ФЭМП <u>Прогулка</u> <u>11.42 – 12.00</u> Физкультура
четверг	<u>9.00- 9.18</u> Худ. эстетическое развитие. – (рисование / народное декоративно-прикладное искусство) <u>Прогулка</u> <u>11.07 -11.25</u> Музыка
пятница	<u>9.00- 9.18</u> Физкультура (бассейн) <u>9.28 -9.46</u> Конструктивно-модельная деятельность

Расписание НОД с детьми старшей группы компенсирующей направленности №9«Почемучки»

понедельник	<u>9.00-9.20</u> Познавательное развитие: ФЭМП <u>11.15 – 11.40</u> Физкультура (бассейн) <u>15.50 - 16.15</u> Познавательное развитие: ознакомление с предметным окружением,/ ознакомление с миром природы
вторник	<u>9.00-9.20</u> Коррекция речи <u>Прогулка</u> <u>11.40 – 12.00</u> Физкультура <u>15.50 - 16.15</u> Худ. эстетическое развитие – (лепка /аппликация)
среда	<u>9.00-9.20</u> Худ. эстетическое развитие. – (рисование) <u>Прогулка</u> <u>11.40-12.00</u> Музыка

четверг	<u>9.00-9.20</u> Коррекция речи <u>Прогулка</u> <u>11.30 -11.55</u> Музыка <u>15.50 - 16.15</u> Конструктивно-модельная деятельность
пятница	<u>9.00-9.20</u> Худ. эстетическое развитие- (народное декоративно-прикладное искусство) <u>Прогулка</u> <u>11.30 -11.55</u> Физкультура

**Расписание НОД с детьми старшей группы компенсирующей направленности
№ 12 «Лучики»**

понедельник	<u>9.00 – 9.20</u> Познавательное развитие: ФЭМП <u>Прогулка</u> <u>11.45-12.10</u> Физкультура (бассейн) <u>15.50 - 16.15</u> Познавательное развитие: ознакомление с предметным окружением,/ ознакомление с миром природы
вторник	<u>9.00 – 9.20</u> Коррекция речи <u>Прогулка</u> <u>11.52-12.17</u> Музыка <u>15.50 - 16.15</u> Худ. эстетическое развитие – (лепка /аппликация)
среда	<u>9.00 – 9.20</u> Худ. эстетическое развитие – (рисование) <u>Прогулка</u> <u>12.15-12.40</u> Физкультура <u>15.50 - 16.15</u> Конструктивно-модельная деятельность
четверг	<u>9.00 – 9.25</u> Физкультура <u>9.35 – 9.55</u> Коррекция речи
пятница	<u>9.00 – 9.20</u> Худ. эстетическое развитие - (народное декоративно-прикладное искусство) <u>Прогулка</u> <u>11.52-12.17</u> Музыка

Расписание НОД с детьми подготовительной к школе группы компенсирующей направленности № 6 «Капельки»

понедельник	<u>9.00-9.28</u> Познавательное развитие: ознакомление с предметным окружением,/ ознакомление с миром природы <u>9.38-10.06</u> Коррекция речи <u>Прогулка</u> <u>12.17-12.45</u> Физкультура(бассейн)
вторник	<u>9.00-9.28</u> Познавательное развитие: ФЭМП <u>9.38-10.06</u> Музыка <u>10.16-10.44</u> Худ. эстетическое развитие- (народное декоративно-прикладное искусство)
среда	<u>9.00-9.28</u> Худ. эстетическое развитие. –(рисование) <u>9.38-10.06</u> Коррекция речи <u>10.16-10.44</u> Физкультура
четверг	<u>9.00-9.28</u> Социально – коммуникативное развитие приобщ. к социо-культурным ценностям- +элементы модуля «Добрый мир» <u>9.38-10.06</u> Худ. эстетическое развитие – (лепка /аппликация) <u>Прогулка</u> <u>11.45 – 12.13</u> Физкультура
пятница	<u>9.00-9.28</u> Конструктивно-модельная деятельность <u>9.38-10.06</u> Музыка

Расписание НОД с детьми подготовительной к школе группы компенсирующей направленности № 7 «Непоседы»

понедельник	<u>9.00-9.28</u> Худ. эстетическое развитие. –(рисование) <u>9.38-10.06</u> Познавательное развитие: ФЭМП <u>Прогулка</u> <u>11.50-12.18</u> Музыка
вторник	<u>9.00-9.28</u> Коррекция речи <u>9.38 – 10.06</u> Познавательное развитие: ознакомление с предметным окружением,/ознакомление с миром природы <u>Прогулка</u> <u>12.05 – 12.33</u> Физкультура
среда	<u>9.00-9.28</u> Музыка <u>9.38-10.06</u> Конструктивно-модельная деятельность <u>10.16-10.44</u> Социально – коммуникативное развитие приобщ. к социо-культурным ценностям +элементы модуля «Добрый мир»
четверг	<u>9.00-9.28</u> Коррекция речи <u>9.38 – 10.06</u> Худ. эстетическое развитие – (лепка /аппликация) <u>10.16 – 10.44</u> Физкультура
пятница	<u>9.00- 9.28</u> Худ. эстетическое развитие - (народное декоративно-прикладное искусство). <u>9.38-10.06</u> Физкультура (бассейн)

Расписание НОД с детьми подготовительной к школе группы компенсирующей направленности № 10 «Подсолнушки»

понедельник	<u>9.00-9.28</u> Коррекция речи <u>9.38 -10.06</u> Познавательное развитие: ознакомление с предметным окружением,/ознакомление с миром природы <u>10.16 – 10.44</u> Физкультура
-------------	--

вторник	<u>9.00-9.28</u> Познавательное развитие: ФЭМП <u>9.38 -10.06</u> Худ. эстетическое развитие- (народное декоративно-прикладное искусство) <u>10.16 – 10.44</u> Музыка
среда	<u>9.00-9.28</u> Худ. эстетическое развитие. –(рисование) <u>9.38 -10.06</u> Коррекция речи <u>Прогулка</u> <u>12.17 -12.45</u> Физкультура (бассейн)
четверг	<u>9.00-9.28</u> Худ. эстетическое развитие – (лепка /аппликация) <u>Прогулка</u> <u>12.17 -12.45</u> Физкультура
пятница	<u>9.00-9.28</u> Конструктивно-модельная деятельность <u>9.38 -10.06</u> Социально – коммуникативное развитие Приобще к социокульт ценностям +элементы модуля «Добрый мир» <u>10.16 – 10.44</u> Музыка

Расписание НОД с детьми подготовительной к школе группы компенсирующей направленности № 11«Звездочки»

понедельник	<u>9.00-9.28</u> Коррекция речи <u>9.38-10.06</u> Физкультура <u>10.16 – 10.44</u> Познавательное развитие: ознакомление с предметным окружением,/ ознакомление с миром природы
вторник	<u>9.00 – 9.28</u> Познавательное развитие: ФЭМП <u>9.38 -.10.06</u> Худ. эстетическое развитие – (лепка /аппликация) <u>10.16-10.44</u> Физкультура
среда	<u>9.00-9.28</u> Коррекция речи <u>9.38 -10.06</u> Музыка <u>10.16 – 10.44</u> Худ. эстетическое развитие. –(рисование)
четверг	<u>9.00-9.28</u> Конструктивно-модельная деятельность <u>9.38 -.10.06</u> Социально – коммуникативное развитие приобщ. к социо-культурным ценностям +элементы модуля «Добрый мир» <u>Прогулка</u> <u>12.00-12.25</u> Музыка

пятница	<p style="text-align: center;"><u>9.00-9.28</u> Худ. эстетическое развитие- (народное декоративно-прикладное искусство) <u>Прогулка</u> <u>12.00-12.28</u> Физкультура (бассейн)</p>
---------	---

3.6. РЕЖИМЫ ДНЯ

Режим работы ДОУ - 12 месяцев (круглогодично), 5-ти дневная рабочая неделя, выходные – суббота, воскресенье.

Режим работы групп: полного дня (12 - часового пребывания) - 12 групп.

Основные компоненты режима: дневной сон, бодрствование (игры, трудовая деятельность, непрерывная образовательная деятельность – НОД с детьми, совместная и самостоятельная деятельность), прием пищи, время прогулок.

В период карантина музыкальные и физкультурные занятия, а также развлечения проводятся в группе.

Ежедневная организация жизни и деятельности детей осуществляется с учетом:

- построения образовательного процесса на адекватных возрасту формах работы с детьми: основной формой работы с детьми дошкольного возраста и ведущим видом деятельности для них является игра;
- решения программных образовательных задач в совместной деятельности взрослого и детей, и самостоятельной деятельности детей не только в рамках непрерывной образовательной деятельности, но и при проведении режимных моментов в соответствии со спецификой дошкольного образования.

Организация режима дня.

При проведении режимных процессов МБДОУ придерживается следующих правил:

- полное и своевременное удовлетворение всех органических потребностей детей (сон, питание),
- тщательный гигиенический уход, обеспечение чистоты тела, одежды, постели,
- привлечение детей к посильному участию в режимных процессах; поощрение самостоятельности и активности,
- формирование культурно-гигиенических навыков,
- эмоциональное общение в ходе выполнения режимных процессов,
- учет потребностей детей, индивидуальных особенностей каждого ребенка,
- спокойный и доброжелательный тон обращения, бережное отношение к ребенку, устранение долгих ожиданий, так как аппетит и сон малышей прямо зависят от состояния их нервной системы.

Основные принципы построения режима дня:

- режим дня выполняется на протяжении всего периода воспитания детей в дошкольном учреждении, сохраняя последовательность, постоянство и постепенность,
- соответствие правильности построения режима дня возрастным психофизиологическим особенностям дошкольника.

Поэтому в ДОУ для каждой возрастной группы определен свой режим дня. В детском саду выделяют возрастное деление детей по группам.

При организации режима дня в ДОУ используется технология **«Утренний круг» и «Вечерний круг»**.

«Утренний круг» и «Вечерний круг» - это новые элементы программы «ОТ РОЖДЕНИЯ ДО ШКОЛЫ» под редакцией Н.Е. Вераксы, Т.С. Комаровой, Э.М. Дорофеевой.

«Утренний круг» - это начало дня, когда дети собираются вместе. Чтобы порадоваться предстоящему дню, поделиться впечатлениями, узнать новости или предположить, что интересного будет сегодня, обсудить совместные планы, проблемы, договориться о правилах.

Именно на «утреннем круге» зарождается и обсуждается новое приключение (образовательное событие), дети договариваются о совместных правилах группы (нормотворчество), обсуждаются «мировые» и «научные» проблемы (развивающий диалог).

Рекомендовано организовать перед завтраком со всеми детьми, присутствующими в группе. Обсуждение в младшем дошкольном возрасте занимает от 5 до 20 минут, в старшем дошкольном возрасте от 10 до 20 минут.

«Вечерний круг» проводится в форме рефлексии — обсуждения с детьми наиболее важных моментов прошедшего дня. Вечерний круг помогает детям научиться осознавать и анализировать свои поступки и поступки сверстников. Дети учатся справедливости, взаимному уважению, умению слушать и понимать друг друга. Вспомнить с детьми прошедший день, все самое хорошее и интересное, чтобы у детей формировалось положительное отношение друг к другу и к детскому саду в целом. Обсуждение проблем. Обсудить проблемные ситуации, если в течение дня таковые возникали, подвести детей к самостоятельному разрешению и урегулированию проблемы, организовать обсуждение планов реализации совместных дел (проектов, мероприятий, событий и пр.).

Рекомендовано организовать во второй половине дня. Обсуждение в младшем дошкольном возрасте занимает от 5 до 20 минут, в старшем дошкольном возрасте от 10 до 20 минут.

Задачи:

- сплочение детского коллектива;
- формирование умения слушать и понимать друг друга;
- формирование общей позиции относительно различных аспектов жизни в группе;
- обсуждение планов на день, неделю, месяц;
- развитие умения выражать свои чувства и переживания публично.

Организация «Утреннего круга»

Цель: создать положительный эмоциональный настрой и вселить в ребёнка уверенность, что среди сверстников ему будет хорошо, а день обещает быть интересным и насыщенным.

С учетом этого основными задачами «Утреннего круга» являются:

1. Создание эмоционального настроения на весь день;
2. Установление комфортного социально-психологического климата в детском коллективе через свободное общение со сверстниками; (учить объяснять словами свое эмоциональное состояние);
3. Социально - коммуникативное развитие (развитие общения и взаимодействия ребёнка с взрослыми и сверстниками) и речевого развития детей (обогащение активного словаря; развитие связной, речи.)

Проводиться в форме развивающего общения (диалога).

Структура «Утреннего круга»:

1. Приветствие или «Минутка вхождения в день»
2. «Новости дня»: обмен информацией.
3. Дыхательная и пальчиковая гимнастика.
4. Игра по теме периода.
5. Планирование или календарь дел.

Пример проведения «Утреннего круга»

1. Приветствие. Минутка вхождения в день

Игра-приветствие, как правило, проходит в кругу (сидя на стульях или стоя).

Это ежедневный ритуал, который нравится детям, каждый воспитатель организует его по-своему. Рассмотрим несколько примеров проведения «Утреннего круга». Например:

-Здравствуйте! Сегодня мы поговорим об именах. У всех у вас красивые имена. Давайте послушаем, как они звучат. Предлагаю вам встать в круг радости, громко и радостно называя свое имя. Вы готовы?

Встань скорее,

Раз, два, три!

Свое имя назови!

(участники называют свои имена и становятся в круг, все здороваются и повторяют имя).

У нас сегодня действительно радостный круг из ваших имен. Нам было очень приятно повторить их.

А как вы думаете можно ли поздороваться по-другому?

Давайте попробуем, для этого потрем свою ладонь о ладошку соседа слева. Доброе утро. А теперь давайте здороваемся коленями, плечами, спинами, ступнями, лбами... Замечательно!

-Встаньте снова в круг радости. Посмотрите друг на друга. Улыбнитесь друг другу, поделитесь хорошим настроением со своими друзьями!

-Как вы думаете, почему люди любят собираться в круг? (Ответы детей)

-Я согласна с вами: круг сближает, объединяет людей. Все равны, каждый часть целого.

-А теперь повторяйте за мной:

Пусть наша добрая улыбка (руки прикасаются к уголкам губ)

Согреет всех своим теплом, (руки прикладываются к сердцу)

Напомнит нам, как важно в жизни (руки вперед, пальцы, как солнечные лучи)

Делиться счастьем и добром! (руки в стороны)

2. «Новости дня» Обмен информацией.

Представьте, что я корреспондент детского журнала «Добрые детки» (можно использовать микрофон). По очереди обращайтесь к каждому, задавайте вопросы.

Следующий момент Утреннего круга -

3. Дыхательная или пальчиковая гимнастика.

Вдохните глубоко и со вздохом забудьте вчерашние обиды, выдохните из себя свежесть и красоту белого снега. Вдохните глубоко и со вздохом забудьте злобу, выдохните из себя тепло солнечных лучей. Вдохните глубоко и со вздохом забудьте беспокойство, выдохните из себя чистоту рек. Я желаю вам хорошего настроения и бережного отношения друг к другу.

4. Игра по теме периода или проекта.

Практикуются такие виды игровой деятельности, которые заставляют детей смеяться, при этом воспитатель учитывает: изучаемые в настоящий момент темы по программе. Игра по правилам периода.

5. Планирование или календарь дел.

(Совместное планирование деятельности на текущий день)

Далее выбор карточек, обозначающих действия: игры, загадки, чтение сказок, далее выбор карточки изображающей занятие и работы в центрах активности.

Так утренний круг позволяет спокойно и организованно переключиться на непосредственно образовательную деятельность.

Если в традиции дошкольного учреждения входит утренний сбор, он становится любимым «ритуалом» и для детей и для взрослых.

Организация «Вечернего круга»

Цель: научить детей осознать и анализировать свои поступки и поступки сверстников.

Задачи:

- Рефлексия. (Вспомнить с детьми прошедший день).
- Обсуждение проблем. (Обсудить проблемные ситуации, если они возникли в течении дня, повести к самостоятельному решению).

- Развивающий диалог. (Предложить тему в соответствии с программой).
- Детское сообщество. (Дружить, быть внимательными, создавать положительный настрой).
- Навыки общения. (Учить детей культуре диалога).

Вопросы, задаваемые во время «Ежедневного круга», можно распределить на несколько тем.

Например: «Чем мы сегодня будем заниматься?», «Что интересного произошло у нас в группе вчера?», «Что делать, если хочется подраться?», «Почему не удается соблюдать правила?», «Как вы думаете, кого можно назвать добрым?» и многие другие на усмотрение воспитателя. Вопросы по «Ситуации месяца».

Для того чтобы, обсуждение проходило эффективно, необходимо создать определённый психологический настрой: включить медитативную музыку (желательно одну и ту же на определённый период времени). Поставить в центр круга свечу, фонарик. Желательно, чтобы круг, образованный детьми, находился всегда в одном и том же месте, так как дети через два-три месяца привыкают обсуждать свои проблемы в кругу и сами без присутствия воспитателя пользуются этой технологией для обсуждения своих проблем.

Пример. Можно уточнить и закрепить знания о том:

- Какой день недели сегодня? Какое число? Какой день недели завтра?
- Какая часть суток сейчас?
- Что вы делаете в это время в детском саду?
- Что делают в это время ваши близкие?
- Что интересного сегодня вы узнали? Чем занимались?
- Как выполнили свою работу?
- Какие новые слова узнали?
- Составление рассказов по опорным словам.

Проводятся различные рефлексивные игры на разные темы.

Пример проведения «Вечернего круга» на практике.

Все дети становятся в круг, затем воспитатель начинает передавать длинную ленточку. При передаче ленточки по кругу каждый должен сказать друг другу ласковое слово или комплимент. После этого, все дети садятся на ковер и к ним «прилетает» красивая птичка. Воспитатель задает вопросы по теме прошедшего дня, и птичка прилетает на ладошку к тому ребенку, который хочет высказаться. В конце нашего круга, ребята рассказывают о своих планах и желаниях на следующий день и обнимают друг друга.

Педагогам предлагается разработать тематический план по технологии «Ежедневный рефлексивный круг» на неделю, с учетом возрастных особенностей детей и в рамках «Темы недели».

Примерный режим дня вторая группа раннего возраста (2-3 года) (холодный период года)

Виды деятельности	Время в режиме дня	Длительность
Приём детей (общение с родителями; совместные игры; самостоятельная деятельность в центрах развития; воспитание культурно-гигиенических навыков; утренняя гимнастика) «Утренний круг»	7.00 – 8.15	(игры – 45мин.) 20 мин. (10 мин.)
Подготовка к завтраку. Завтрак (формирование культурно-гигиенических навыков)	8.15 – 8.40	(5мин.) 20мин.
Непосредственно образовательная деятельность (занятия по подгруппам)	1 п. – 8.40-8.48 2 п. – 8.52 – 9.00	(перерыв между подгруппами – 4мин.) 16 мин.
Игры со взрослыми, самостоятельная		

деятельность детей в центрах развития	9.00 – 9.40	40 мин.
2-й завтрак	9.40 – 9.50	10 мин.
Подготовка к прогулке Прогулка (подвижные игры; наблюдения; общественно-полезный труд; формирование основ безопасности)	9.50 – 11.30	(10 мин.) 1 час 30 мин.
Возвращение с прогулки (формирование навыков самообслуживания и уважение к труду взрослых)	11.30 – 11.55	25 мин.
Подготовка к обеду. Обед (формирование культурно-гигиенических навыков; культура приёма пищи)	11.55 – 12.20	(5 мин.) 20 мин.
Подготовка ко сну. Сон (дневной отдых)	12.20 – 15.20	3 час.
Постепенный подъём (закаливающие процедуры; воспитание культурно – гигиенических навыков; спокойные игры)	15.20 – 15.30	10 мин.
Чтение художественной литературы	15.30 – 15.40	10 мин.
Игровая деятельность; ситуативные беседы; творческая деятельность	15.40 – 15.45	5 мин.
Непосредственно образовательная деятельность (занятия по подгруппам)	1 п. – 15.45-15.53 2 п. – 15.57 – 16.05	(перерыв между подгруппами– 4мин.) 16 мин.
Подготовка к полднику Полдник (формирование культурно-гигиенических навыков)	16.05 – 16.35	(10 мин.) 20 мин.
Игры; самостоятельная деятельность детей в центрах развития	16.35 – 17.00	25 мин.
Вечерний круг	17.00 -17.10	10 мин
Подготовка к прогулке Прогулка (общение с родителями). Уход детей домой	17.10 – 19.00	(10 мин.) 1 час 50 мин.
Итого:	12 часов	12 часов

Примерный режим дня младшая группа (3 - 4 года) (холодный период года)

Виды деятельности	Время в режиме дня	Длительность
Приём детей (общение с родителями; совместные игры; самостоятельная деятельность в центрах развития; воспитание культурно-гигиенических навыков; утренняя гимнастика) «Утренний круг»	7.00 – 8.20	(игры – 45мин.) 25 мин. (10 мин.)
Подготовка к завтраку (поручения) Завтрак (формирование культурно-гигиенических навыков)	8.20 – 8.45	(5мин.) 20мин.
Игры, самостоятельная деятельность детей в центрах развития; подготовка к занятиям	8.45 – 9.00	15 мин.
Непосредственно образовательная деятельность (занятия)	1. 9.00 – 9.13 2. 9.23 – 9.36	(перерыв между занятиями– 10 мин.) 26 мин.
2-й завтрак	9.36 – 9.50	14 мин.
Подготовка к прогулке Прогулка (подвижные игры; наблюдения; общественно-полезный труд; труд в природе; безопасное поведение в природе)	9.50 – 11.50	2 часа
Возвращение с прогулки (формирование навыков		

самообслуживания и уважение к труду взрослых)	11.50 – 12.00	10 мин.
Подготовка к обеду. Обед (формирование культурно-гигиенических навыков; культура приёма пищи)	12.00 – 12.30	(5 мин.) 25 мин.
Подготовка ко сну. Сон (дневной отдых)	12.30 – 15.10	(10мин.) 2 час. 30 мин.
Постепенный подъём (закаливающие процедуры; воспитание культурно – гигиенических навыков; спокойные игры)	15.10 – 15.25	15 мин.
Дополнительное образование (кружки)	15.25 – 15.40	15 мин.
Чтение художественной литературы	15.40 – 15.50	10 мин.
Игровая деятельность; ситуативные беседы; творческая деятельность	15.50 - 16.05	15 мин.
Подготовка к полднику Уплотнённый полдник (формирование культурно-гигиенических навыков)	16.05 – 16.35	(10 мин.) 20 мин.
Игры; самостоятельная деятельность детей в центрах развития	16.35 – 17.10	35 мин.
Вечерний круг	17.10 -17.20	10мин
Подготовка к прогулке Прогулка (общение с родителями). Уход детей домой	17.20 – 19.00	(10 мин.) 1 час 40 мин.
Итого:	12 часов	12 часов

Примерный режим дня средняя группа (4 - 5 лет) (холодный период года)

Виды деятельности	Время в режиме дня	Длительность
Приём детей (общение с родителями; совместные игры; самостоятельная деятельность в центрах развития; культурно-гигиенические навыки; утренняя гимнастика) «Утренний круг»	7.00 – 8.25	(игры – 45мин.) 30 мин. (10 мин.)
Подготовка к завтраку (дежурство) Завтрак (культурно-гигиенические навыки)	8.25 – 8.50	(5мин.) 20мин.
Игры, самостоятельная деятельность детей в центрах развития; подготовка к занятиям (дежурство)	8.50 – 9.00	10 мин.
Непосредственно образовательная деятельность (занятия)	1. 9.00 – 9.18 2. 9.28 – 9.46	(перерыв между занятиями– 10 мин.) 36 мин.
2-й завтрак	9.46 – 10.00	14 мин.
Подготовка к прогулке Прогулка (подвижные игры; наблюдения; общественно-полезный труд; труд в природе; безопасное поведение в природе)	10.00 – 12.00	2 часа
Возвращение с прогулки (самообслуживание, уважение к труду взрослых; ситуативные беседы)	12.00 – 12.15	15 мин.
Подготовка к обеду (дежурство) Обед (культурно-гигиенические навыки; культура приёма пищи)	12.15 – 12.50	(10 мин.) 25 мин.
Подготовка ко сну. Сон (дневной отдых)	12.50 – 15.00	2 час. 10 мин.
Постепенный подъём (закаливающие процедуры; культурно – гигиенические навыки; спокойные игры)	15.00 – 15.15	15 мин.
Досуги; дополнительное образование (кружки)	15.15 – 15.35	20 мин.

Чтение художественной литературы	15.35 – 15.45	10 мин.
Игры; самостоятельная деятельность в центрах развития ситуативные беседы; творческая деятельность	15.45 - 16.10	25 мин.
Подготовка к полднику Уплотнённый полдник (культурно-гигиенические навыки; культура приёма пищи)	16.10 – 16.35	(5 мин.) 20 мин.
Игры; самостоятельная деятельность детей в центрах развития; трудовая деятельность	16.35 – 17.00	25 мин.
Вечерний круг	17.00 -17.10	10мин
Подготовка к прогулке		(10 мин.)
Прогулка (общение с родителями). Уход детей домой	17.10 – 19.00	1 час 50 мин.
Итого:	12 часов	12 часов

Примерный режим дня старшая группа (5 - 6 лет) (холодный период года)

Виды деятельности	Время в режиме дня	Длительность
Приём детей (общение с родителями; совместные игры; самостоятельная деятельность в центрах развития; культурно-гигиенические навыки; утренняя гимнастика) «Утренний круг»	7.00 – 8.25	(игры – 40мин.) 35 мин. (10 мин.)
Подготовка к завтраку (дежурство) Завтрак (культурно - гигиенические навыки; общественно - полезный труд)	8.25 – 8.50	(5мин.) 20 мин.
Игры, самостоятельная деятельность детей в центрах развития; подготовка к занятиям (дежурство)	8.50 – 9.00	10 мин.
Непосредственно образовательная деятельность (занятия)	1. 9.00 – 9.20 2. 9.30 – 9.55	(перерыв между занятиями– 10 мин.) 45 мин.
2-й завтрак	9.55 – 10.05	10 мин.
Подготовка к прогулке Прогулка (подвижные игры; наблюдения; общественно-полезный труд; труд в природе; безопасное поведение в природе)	10.05 – 12.15	(10 мин.) 2 часа.
Возвращение с прогулки (самообслуживание, уважение к труду взрослых; ситуативные беседы)	12.15 – 12.30	15 мин.
Подготовка к обеду (дежурство) Обед (культурно-гигиенические навыки; культура приёма пищи)	12.30 – 12.55	(5 мин.) 20 мин.
Подготовка ко сну. Сон (дневной отдых)	12.55 – 15.00	(5мин.) 2 часа.
Постепенный подъём (закаливающие процедуры; культурно – гигиенические навыки; спокойные игры)	15.00 – 15.15	15 мин.
Непосредственно образовательная деятельность (занятия); досуги; дополнительное образование (кружки)	15.15 – 15.40	25 мин.
Чтение художественной литературы	15.40 – 15.50	10 мин.
Игры; самостоятельная деятельность в центрах развития; ситуативные беседы; творческая деятельность	15.50 - 16.15	25 мин.
Подготовка к полднику Уплотнённый полдник (культурно-гигиенические навыки; культура приёма пищи)	16.15 – 16.35	(5 мин.) 15 мин.

Игры; самостоятельная деятельность детей в центрах развития; трудовая деятельность	16.35 – 17.00	25 мин.
Вечерний круг	17.00 – 17.10	10 мин
Подготовка к прогулке		(10 мин.)
Прогулка (общение с родителями). Уход детей домой	17.10 – 19.00	1 час 50 мин.
Итого:	12 часов	12 часов

Примерный режим дня подготовительная к школе группа (6 - 7 лет) (холодный период года)

Виды деятельности	Время в режиме дня	Длительность
Приём детей (общение с родителями; совместные игры; самостоятельная деятельность в центрах развития; культурно-гигиенические навыки; утренняя гимнастика) «Утренний круг»	7.00 – 8.30	(игры – 40 мин.) 40 мин. (10 мин.)
Подготовка к завтраку (дежурство) Завтрак (культурно - гигиенические навыки; общественно - полезный труд)	8.30 – 8.50	(5 мин.) 15 мин.
Игры, самостоятельная деятельность детей в центрах развития; подготовка к занятиям (дежурство)	8.50 – 9.00	10 мин.
Непосредственно образовательная деятельность (занятия)	1. 9.00 – 9.28 2. 9.38 – 10.06 3. 10.16 – 10.44	(перерывы между занятиями – 20 мин.) 1 час 24 мин.
2-й завтрак	10.06 – 10.16	
Подготовка к прогулке Прогулка (подвижные игры; наблюдения; общественно-полезный труд; труд в природе; безопасное поведение в природе)	10.44 – 12.20	(11 мин.) 1 часа 25 мин.
Возвращение с прогулки (самообслуживание, уважение к труду взрослых; ситуативные беседы)	12.20 – 12.30	10 мин.
Подготовка к обеду (дежурство) Обед (культурно-гигиенические навыки; культура приёма пищи)	12.30 – 12.55	(5 мин.) 20 мин.
Подготовка ко сну. Сон (дневной отдых)	12.55 – 15.00	(5 мин.) 2 час.
Постепенный подъём (закаливающие процедуры; культурно – гигиенические навыки; спокойные игры)	15.00 – 15.15	15 мин.
Досуги; дополнительное образование (кружки)	15.15 - 15.45	30 мин.
Чтение художественной литературы	15.45 – 15.55	10 мин.
Игры; самостоятельная деятельность в центрах развития; ситуативные беседы; творческая деятельность	15.55 – 16.20	25 мин.
Подготовка к полднику Уплотнённый полдник (культурно-гигиенические навыки; культура приёма пищи)	16.20 – 16.35	(5 мин.) 10 мин.
Игры; самостоятельная деятельность детей в центрах развития; трудовая деятельность	16.35 – 16.50	15 мин.
Вечерний круг	16.50 – 17.00	10 мин
Подготовка к прогулке Прогулка (общение с родителями). Уход детей домой	17.00 – 19.00	(10 мин.) 2 часа.
Итого:	12 часов	12 часов

3.7. КАЛЕНДАРНО-ТЕМАТИЧЕСКИЙ ПРИНЦИП ПОСТРОЕНИЯ ПРОГРАММЫ

В основе воспитательно-образовательной деятельности лежит комплексно-тематическое планирование воспитательно-образовательной работы в ДОУ.

Цель: построение воспитательно-образовательного процесса, направленного на обеспечение единства воспитательных, развивающих и обучающих целей и задач, с учетом интеграции на необходимом и достаточном материале, максимально приближаясь к разумному «минимуму» с учетом контингента воспитанников, их индивидуальных и возрастных особенностей, социального заказа родителей.

Организационной основой реализации комплексно-тематического принципа построения программы являются примерные темы (праздники, события, проекты), которые ориентированы на все направления развития ребенка дошкольного возраста и посвящены различным сторонам человеческого бытия, а так же вызывают личностный интерес детей к:

- явлениям нравственной жизни ребенка
- окружающей природе
- миру искусства и литературы
- традиционным для семьи, общества и государства праздничным событиям
- событиям, формирующим чувство гражданской принадлежности ребенка (родной город, День народного единства, День защитника Отечества и др.)
- сезонным явлениям
- народной культуре и традициям.

Тематический принцип построения образовательного процесса позволил ввести региональные и культурные компоненты, учитывать приоритет дошкольного учреждения. Построение всего образовательного процесса вокруг одного центрального блока дает большие возможности для развития детей. Темы помогают организовать информацию оптимальным способом. У дошкольников появляются многочисленные возможности для практики, экспериментирования, развития основных навыков, понятийного мышления. Введение похожих тем в различных возрастных группах обеспечивает достижение единства образовательных целей и преемственности в детском развитии на протяжении всего дошкольного возраста, органичное развитие детей в соответствии с их индивидуальными возможностями.

В каждой возрастной группе выделен блок, разделенный на несколько тем. Одной теме уделяется не менее одной недели. Тема отражается в подборе материалов, находящихся в группе и уголках развития.

Для каждой возрастной группы дано комплексно-тематическое планирование, которое рассматривается как примерное. Педагоги вправе по своему усмотрению частично или полностью менять темы или названия тем, содержание работы, временной период в соответствии с особенностями своей возрастной группы, другими значимыми событиями. Формы подготовки и реализации тем носят интегративный характер, то есть позволяют решать задачи психолого-педагогической работы нескольких образовательных областей.

Тематические недели во 2-ой группе раннего возраста

Месяц	Неделя	Тематика	Формы и средства работы
«Я в детском саду» - адаптационный период			
Сентябрь	1-2 недели	Я и моя группа	Экскурсии по групповой комнате; Рассмотрение мебели, книг, игрушек. Правила пользования игрушками; игры на знакомство, игры на называние имён. Игры с песком и водой. Игры с разборными игрушками; Игры с сенсорными игрушками Двигательная активность
	3-4 недели	Знакомимся со спальней	Рассмотрение мебели для сна. Игры с сенсорным материалом

		комнатой и раздевалкой	Игры с песком и водой. Двигательная активность с игрушками-каталками, машинками, мячами. Показ игровых действий педагогом - укачивание куклы Совместное выполнение игровых действий педагогом и ребёнком
«День осенний на дворе»			
Октябрь	1-2 недели	Подарки осени	Обследование овощей и фруктов, грибов, листьев (цвет, форма, запах, выявление вкусовых качеств). Рассматривание картинок «Фрукты», «Овощи», «грибы» Дидактические игры «Чудесный мешочек», «Узнай по цвету». Двигательная активность с машинками, мячами, играми-каталками. Игра «Перевези овощи», «Собери грибы в корзинку» Чтение фольклора, хороводные игры, пальчиковые игры. Проигрывание игровых действий педагогом – складывание овощей и фруктов в корзину Совместное выполнение игровых действий детей и педагога.
	3-4 недели	Игрушки на прогулке. Осень	Рассматривание опавших листочков, изобразительная деятельность, разучивание песенок и стихов, слушание музыкальных произведений. Игры-занятия с игрушками (куклы, машины) Игры с песком и водой, игры с сенсорными материалами, дидактические и хороводные игры. Показ игровых действий воспитателем – кукла собирается на прогулку. Совместное выполнение игровых действий детей и воспитателя «напоим куклу чаем», «прокатим мишку на машинке»
«Я люблю свою...» (животные)			
Ноябрь	1-2 недели	Домашние животные кошка, собака	Чтение потешек, песенок. Музыкальные игры «Двигайся по звуку», «Покажи что звучит» рассматривание картинок на тему «домашние животные – кошка, собака». Игры «Кто как кричит», «Где детки». Импровизация движений под музыку. Звукоподражание. Игры с сенсорным материалом, игры с разборными игрушками, показ игровых действий воспитателем – погладим кошку, лошадку, накормим собачку молочком.
	3-4 недели	Домашние животные лошадь, корова	Чтение стихотворения «Я люблю свою лошадку». Совместные игровые действия детей и взрослых Двигательная активность с игрушками-каталками, машинками, мячами. Изобразительная деятельность
«На деревьях на лужок тихо падает снежок»			
Декабрь	1-2 неделя	Зимние забавы	Заказ подарков Деду Морозу, наблюдение за снегом, чтение произведений о зиме. Ситуативный разговор, разучивание песенок и стихов о зиме, танцевальные упражнения, хороводные игры к празднику. Подвижные игры. Проигрывание игровых действий педагогом. Совместное выполнение игровых действий детьми и воспитателем. Слушание музыкальных произведений, импровизация движений под музыку.
	3-4 недели	«Ёлочка красавица, деткам очень	Рассматривание хвойных деревьев, картинок с изображением ёлки. Рассматривание ёлочки, украшенной игрушками, рисование хвои, чтение произведений о ёлочке, заучивание стихотворений,

		нравится»	разучивание песенок и танцевальных упражнений к празднику. Импровизация движений под музыку. Дидактические игры (форма, цвет), разрезные картинки «Ёлочка», «Новогодняя ёлочка», «Недостающая часть картинки»
«Мои любимые игрушки»			
Январь	3-5 недели	Наши игрушки	Беседа, рассматривание, перцептивные действия (рассматривание по частям), подвижные игры и упражнения, музыкально-дидактические игры, чтение сказок, разучивание стихотворений про игрушки, показ игровых действий «Машина везёт груз», «Кукла заболела», «Постираем одежду для кукол», совместное проигрывание действий детьми и взрослыми, художественное творчество, двигательная активность.
«Какие бывают машины»			
Февраль	1-2 неделя	Транспорт. Машина, паровоз	Рассматривание игрушек, обследовательские действия, закрепление цветов, формы, рассматривание картинок. Показ игровых действий, проигрывание дорожной ситуации в уголке ПДД, игровые действия «Шофёр», «Починю машину и заправлю её бензином», «паровоз». Двигательная активность, художественное творчество, конструирование из строительного материала
	3-4 недели	День защитника Отчества	Рассказ воспитателя, показ картинок, аппликация «Подарок для папы», рассматривание фотографий про папу, развлечение для пап, проигрывание игровых действий педагогом «Починю машину», «Привезу продукты из магазина», совместное выполнение игровых действий детей и взрослых.
«Мы для мамы нашей и споём и спляшем»			
Март	1-2 недели	Смотрит солнышко в окошко. Мама	Рассматривание фотографий, составление рассказов о маме (3 предложения), досуг «Праздник мам», заучивание стихов про маму и бабушку, проигрывание игровых действий педагогом «Мама доченьку качает», «Накормим куклу кашей», «Сварим вкусный обед», «Куклы на прогулке», совместное проигрывание игровых упражнений детей и взрослых.
	3-4 недели	Посуда (чайная, столовая)	Рассматривание картинок, рассматривание предметов посуды, обследовательские действия, составление рассказов о посуде (чашка, кастрюля – 3 предложения), разрезные картинки, показ игровых действий «Накроем к чаю стол», «Помоем посуду». Совместное проигрывание с детьми игровых действий детей и взрослых.
«Радуются солнышку птицы и насекомые»			
Апрель	1-2 недели	Весна. Волшебница вода	Наблюдение в природе, чтение, рассматривание иллюстраций, заучивание стихов о весне, чтение сказок, рассматривание весенней одежды, составление рассказов о весне и солнышке (3 предложения). Наблюдение за ручейками и лужами. Пускание корабликов, показ игровых действий «Плывём на корабле»
	3-4 недели	Прилетели птички, птички-невелички	Разучивание песенок, попевок, потешек, прибауток про солнышко. Рассматривание картинок про птиц. Наблюдение за птицами на прогулке. Пальчиковые игры, подвижные игры «Воробушки и кот». Игры и упражнения со строительным материалом.

«Скоро, скоро придёт лето»			
Май	1-2 недели	Травы, цветы, листья	Разучивание песен и стихов, рассматривание картинок и иллюстраций в книгах. Наблюдение за растениями на участке, экскурсия к цветникам, показ игровых действий «Поливаем цветы», совместная игровая деятельность взрослых и детей, игры и упражнения с природным материалов на прогулочной площадке, двигательная деятельность, дидактические игры, игры с сенсорным материалом. Закрепление игр, изученных в течение года, слушание музыкальных произведений, художественное творчество.

Тематические недели в младшей группе

Месяц	Неделя	Тематика	Итоговое мероприятие
сентябрь	1-я неделя	Здравствуй!	Развлечение «Здравствуй, детский сад!»
	2-я неделя	Безопасность в нашей группе	День здоровья
	3 неделя	Листопад, листопад, засыпает старый сад	Выставка детского творчества «Листопад, листопад»
	4 неделя	Что нам осень подарила?	Осенний утреник
октябрь	1 неделя	Кто у нас хороший, кто у нас пригожий?	Развлечение: просмотр мультфильма «Мама для мамонтенка»
	2 неделя	Моя семья	Игры-забавы «Музыкальные заводные игрушки» Развлечение «Играем вместе»
	3 неделя	Как мы дружно все живем!	
	4 неделя	Мой город	
ноябрь	1 неделя	Перелетные птицы	Изготовление кормушек и вывешивание их на участке
	2 неделя	Как звери готовятся к зиме	
	3 неделя	Неделя здоровья	Спортивное развлечение «Папа, мама, я – спортивная семья»
	4 неделя		
декабрь	1 неделя	Вот пришли морозы и зима пришла	Конкурс стихов «Здравствуй, зимушка-зима!»
	2 неделя	В лесу родилась елочка	
	3 неделя	Все виды детской деятельности вокруг Нового года	Конкурс поделок «Необычная новогодняя елочка», Новогодние утреники
	4 неделя	Встречаем Новый год	
январь	3 неделя	Прощание с елочкой	Развлечение «Прощание с елочкой»
	4 неделя	Падает белый снежок	Выставка детского творчества «Зима»
февраль	1 неделя	Моя малая Родина	Спортивное развлечение «Мы растем сильными и смелыми»
	2 неделя		
	3 неделя	Праздник нашей армии	Праздник пап «23 февраля»
	4 неделя	Семья.	
март	1 неделя	Мама, бабушка	Утреники 8 Марта
	2 неделя	Весна как время года	Конкурс стихов «Мы весну встречаем дружно»
	3 неделя	Неделя игры и игрушки	Развлечение «Играй город»
	4 неделя	Знакомство с мебелью	
апрель	1 неделя	Знакомство с народной культурой и традициями	Выставка детского творчества «Народные промыслы»
	2 неделя	Перелётные птицы	Досуг «Птички-невелички»
	3 неделя	Быть здоровым здорово!	Физкультурный досуг
	4 неделя	Культурно-гигиенические навыки	С\р игры по КГН

май	1 неделя	День Победы	Изготовление открытки к Дню Победы
	2 неделя	Лето – славная пора	Досуг «Как весело я играю»
	3 неделя	Летние забавы	
	4 неделя	Лето как время года	

Тематические недели в средней группе

Месяц	Неделя	Тематика	Итоговое мероприятие
сентябрь	1-я неделя	День знаний. День ПДД	Музыкально-спортивный праздник «День знаний»
	2-я неделя	День здоровья. Мой город - Мытищи	Выставка работ детского творчества «Моя Родина»
	3 неделя	Осень в гости к нам пришла	Выставка детских работ, изготовленных из природного материала
	4 неделя	День пожилого человека	Изготовление подарка «Бабушка рядышком с дедушкой»
октябрь	1 неделя	Всемирный день животных Домашние животные и их детёныши (польза, забота человека)	Выставка детских рисунков «Забавные животные»
	2 неделя	Дикие животные и их детёныши	Театрализованное представление «Серая шейка»
	3 неделя	Я в мире человек	Изготовление поделок «Древо моей семье»
	4 неделя	Как прекрасен край родной	Праздник Осени
ноябрь	1 неделя	Мой город, моя страна	Коллаж «Моя страна»
	2 неделя	Неделя здоровья	Веселые старты с родителями
	3 неделя	Неделя ПДД	Изготовление коллажа «Безопасная дорога»
	4 неделя	Мы – мамыны помощники (к Дню матери)	Проект «Мамочка любимая»
декабрь	1 неделя	Зима. Зимующие птицы	Экологический проект «Поможем птицам»
	2 неделя	Человек и окружающий мир	Физкультурный праздник «Путешествие по миру»
	3 неделя	Новый год и зимние забавы	Новогодний праздник. Выставка поделок «Необычная новогодняя елочка, игрушка»
	4 неделя		
январь	2 неделя	Неделя народных зимних игр и забав	Веселые старты на улице. Прощание с елочкой.
	3 неделя	Зима	Фольклорный праздник «Зима» Конкурс построек из снега
	4 неделя		
февраль	1 неделя	Моя малая Родина	Спортивное развлечение «Мы растем сильными и смелыми»
	2 неделя	Неделя добрых дел	Досуг «На помощь Фее Доброты»
	3 неделя	Наша Армия	Досуг «Буду я таким, как папа»
	4 неделя	До свидания, зимушка-зима!	Праздник «Широкая Масленица»
март	1 неделя	8 Марта	Утренники 8 Марта
	2 неделя	Знакомство с народной культурой и традициями	Выставка детского творчества
	3 неделя	Неделя игры и игрушки	Выставка игрушек, сделанных своими руками. Праздник «Вот как мы играем!»

	4 неделя	Весна	Экологический досуг «Прилетайте птицы к нам»
	5 неделя	Перелётные птицы	
апрель	1 неделя	Неделя детской книги	Выставка «Моя любимая книжка». Мастерская добрых дел «Починим книжку»
	2 неделя	Космос	Музыкально-спортивный досуг «День космонавтики»
	3 неделя	День земли	Экологический досуг «Наша планета – Земля»
	4 неделя	Неделя противопожарной безопасности	Коллаж «Чтобы не было беды»
май	1 неделя	День Победы	Досуг «Мы в мире, дружбе будем жить!»
	2 неделя	Неделя семьи	Семейная выставка «Поделки из ненужных вещей»
	3 неделя	Неделя юных помощников природы. Лес – наше богатство	Литературная гостиная «Здравствуй лето красное, на забавы прекрасное!»
	4 неделя	Здравствуй, лето!	

Тематические недели в старшей группе

Месяц	Неделя	Тематика	Итоговое мероприятие
сентябрь	1-я неделя	День знаний. День ПДД	Музыкально-спортивный праздник «День знаний»
	2-я неделя	День здоровья. Мой город - Мытищи	Выставка работ детского творчества «Моя Родина»
	3 неделя	Огород, овощи, сад, фрукты, профессии людей, выращивающих овощи, фрукты	Досуг «Хозяйка однажды с базара пришла»
	4 неделя	Дары леса	
октябрь	1 неделя	Не боимся мы дождей и осенних хмурых дней	Выставка рисунков «Осень, осень, в гости просим!»
	2 неделя	Осень, как время года.	Спектакль по сказке Мамина-Сибиряка «Серая шейка»
	3 неделя	Птицы (виды птиц, причина отлета птиц в теплые края, домашние птицы)	
	4 неделя	Домашние животные	Выставка макетов «На деревенском подворье»
ноябрь	1 неделя	Дикие животные и их подготовка к зиме	Осенние утренники
	2 неделя	Дикие животные севера и юга	
	3 неделя	Если хочешь быть здоров...	Неделя здоровья
	4 неделя	Неделя ПДД	Изготовление коллажа «Безопасная дорога»
декабрь	1 неделя	Зима, как время года	Выставка коллективных работ «Зимние зарисовки»
	2 неделя	Русские обычаи – взаимопомощь и сострадание	Создание в группе уголка с/р игры «Ателье»
	3 неделя	Народные праздники на Руси	
	4 неделя	Новый год, зимние забавы, виды спорта	Новогодние утренники, конкурс поделок «Подарок для Снежной Королевы»
январь	2 неделя	Неделя народных зимних игр и забав	Веселые старты на улице. Прощание с елочкой.
	3 неделя	Зима	Фольклорный праздник «Зима»
	4 неделя		Конкурс построек из снега
февраль	1 неделя	Почта. Профессия почтальона	Спектакль по стих. Маяковского

	2 неделя	Транспорт, стройка. Профессии транспорте, стройке	«Кем быть?»
	3 неделя	Профессия – защищать Родину	Досуг «Сильные, смелые, ловкие»
	4 неделя	Народные праздники на Руси. Масленица.	Проводы зимы - Масленица
март	1 неделя	Весна, как время года (периоды, приметы)	Литературная гостиная «Весна – природы пробуждение»
	2 неделя	Семья. Проект «Моя мама» (состав, традиции, семья на Руси, обязанности в семье)	Утренники 8 Марта
	3 неделя	Неделя игры и игрушки	Неделя игры, с/р игра «Магазин продуктов»
	4 неделя	В гостях у бабушки Федоры. посуда	Театрализованное представление «Мы в профессии играем»
	5 неделя	Инструменты	
апрель	1 неделя	Весна речная. Обитатели водоемов.	Викторина «Удачная рыбалка»
	2 неделя	Планета Земля. Покорение космоса	Выставка рисунков, поделок о космосе
	3 неделя	Профессии швейной и обувной промышленности	Выставка-показ «Модный город»
	4 неделя	Продукты питания. Профессия повар, кулинар.	
май	1 неделя	Откуда хлеб пришел?	Музыкально-литературный досуг «Красивая планета»
	2 неделя	Перелетные птицы	
	3 неделя	«Путешествие в мир насекомых»	
	4 неделя	Лето	

Тематические недели в подготовительной к школе группе

Месяц	Неделя	Тематика	Итоговое мероприятие
сентябрь	1-я неделя	Мытищи – город, в котором я живу	Праздник «Что мы Родиной зовём»
	2-я неделя	Россия – великая наша страна	
	3 неделя	Огород-сад, овощи-фрукты	КВН «Во саду ли в огороде» Выставка поделок из природного материала
	4 неделя	Дары леса (грибы-ягоды-деревья-кустарники)	
	5 неделя	Сад-огород-лес	
октябрь	1 неделя	Осень, как время года.	Литературная гостиная «Есть в осени первоначальной...»
	2 неделя	Домашние животные и птицы	Проект «Животные планеты Земля» Поле чудес «Знаем ли мы животных?»
	3 неделя	Дикие животные севера, юга, средней полосы	
	4 неделя	Животные	
ноябрь	1 неделя	Знаменитые полководца России: Донской, Суворов, Кутузов, Жуков	Создание альбома «На страже Отечества»
	2 неделя	Великие русские писатели и поэты России: Пушкин, Толстой, Крылов, Мамин-Сибиряк, Фет, Плещеев и т.д.	Литературная гостиная «О детях и для детей»
	3 неделя	Человек, части тела	Неделя здоровья
	4 неделя	Знаменитые художники России	«Экскурсия» в художественную галерею (дети гиды)
декабрь	1 неделя	Зима, как время года	Музыкально-литературная гостиная «Здравствуй, гостя-зима!»

	2 неделя	Одежда, обувь, головные уборы	Создание игровой среды и атрибутов, развёртывание игры «Магазин одежды»
	3 неделя	Новый год, зимние забавы, виды спорта	Новогодние утренники
	4 неделя		Конкурс поделок «Подарок для Снежной Королевы»
январь	1 неделя	Дом и его части	Досуг «Чтобы в доме не случилась беда» (пож. и безоп)
	2 неделя	Мебель, бытовые приборы, пожарная безопасность	
	3 неделя	Посуда, продукты питания	Проект «Рукотворная книга по сказке Чуковского «Федорино горе»
февраль	1 неделя	Город-деревня	Выставка рисунков
	2 неделя	Улица, транспорт	Досуг «Автостоп»
	3 неделя	23 февраля	Спортивный праздник «По морям, по волнам»
	4 неделя	Профессии, инструменты	Театрализованный досуг «Кем быть?»
март	1 неделя	Семья (состав, традиции, семья на Руси, обязанности в семье)	Утренники 8 Марта
	2 неделя	Весна, как время года (периоды, приметы)	Праздник «День Земли»
	3 неделя	Весна, прилёт птиц	
	4 неделя	Весна, ледоход	
	5 неделя	Весна, пробуждение животных	
апрель	1 неделя	Перелётные птицы	Досуг «Жаворонки прилетели – весну на крыльях принесли»
	2 неделя	Космос	Конкурс творческих работ «На космических просторах»
	3 неделя	Полевые работы (хлеб)	Высадка выращенных в группах цветов на цветники детского сада
	4 неделя	Цветы	
май	1 неделя	День победы	Создание альбомов «Наша память»
	2 неделя	Насекомые	Поле чудес «Друзья пчёлки Майи»

МОДЕЛЬ ОРГАНИЗАЦИИ ВОСПИТАТЕЛЬНО-ОБРАЗОВАТЕЛЬНОГО ПРОЦЕССА НА ДЕНЬ

Воспитательно-образовательный процесс условно подразделен на:

- совместную деятельность с детьми: образовательную деятельность, осуществляемую в процессе организации различных видов детской деятельности,
- образовательную деятельность, осуществляемую в ходе режимных моментов;
- самостоятельную деятельность детей;
- взаимодействие с семьями детей по реализации основной образовательной программы дошкольного образования.

Совместная деятельность взрослого и детей	Самостоятельная деятельность детей	Взаимодействие с семьями
<ul style="list-style-type: none"> ♦ Двигательные подвижные дидактические игры, подвижные игры с правилами, игровые упражнения, соревнования. ♦ Игровая: сюжетные игры, игры с 	Организация развивающей среды для самостоятельной деятельности детей: двигательной, игровой,	Диагностирование Педагогическое просвещение родителей, обмен опытом. Совместное творчество детей и взрослых.

<p>правилами.</p> <ul style="list-style-type: none"> ♦ Продуктивная мастерская по изготовлению продуктов детского творчества, реализация проектов ♦ Коммуникативная беседа, ситуативный разговор, речевая ситуация, составление и отгадывание загадок, сюжетные игры, игры с правилами. ♦ Трудовая: совместные действия, дежурство, поручение, задание, реализация проекта. ♦ Познавательно-исследовательская: наблюдение, экскурсия, решение проблемных ситуаций, экспериментирование, коллекционирование, моделирование, реализация проекта, игры с правилами. ♦ Музыкально-художественная: слушание, исполнение, импровизация, экспериментирование, подвижные игры (с музыкальным сопровождением) ♦ Чтение художественной литературы: чтение, обсуждение, разучивание 	<p>продуктивной, трудовой, познавательно-исследовательской</p>	
--	--	--

Построение образовательного процесса основывается на адекватных возрасту формах работы с детьми. Выбор форм работы осуществляется педагогом самостоятельно и зависит от контингента воспитанников, оснащенности дошкольного учреждения, культурных и региональных особенностей, специфики дошкольного учреждения, от опыта и творческого подхода педагога.

В работе с детьми младшего дошкольного возраста используются преимущественно:

- игровые,
- сюжетные,
- интегрированные формы образовательной деятельности.

Обучение происходит опосредованно, в процессе увлекательной для малышей деятельности.

В старшем дошкольном возрасте (старшая и подготовительная к школе группы) выделяется время для занятий учебно-тренирующего характера. Одной из форм непосредственно образовательной деятельности является «занятие», которое рассматривается как - занимательное дело, без отождествления его с занятием как дидактической формой учебной деятельности. Это занимательное дело основано на одной из специфических детских деятельностей (или нескольких таких деятельностях – интеграции различных детских деятельностей), осуществляемых совместно со взрослым, и направлено на освоение детьми одной или нескольких образовательных областей (интеграция содержания образовательных областей). Реализация занятия как дидактической формы учебной деятельности рассматривается только в старшем дошкольном возрасте

МОДЕЛЬ ПОСТРОЕНИЯ ВОСПИТАТЕЛЬНО-ОБРАЗОВАТЕЛЬНОГО ПРОЦЕССА НА ГОД

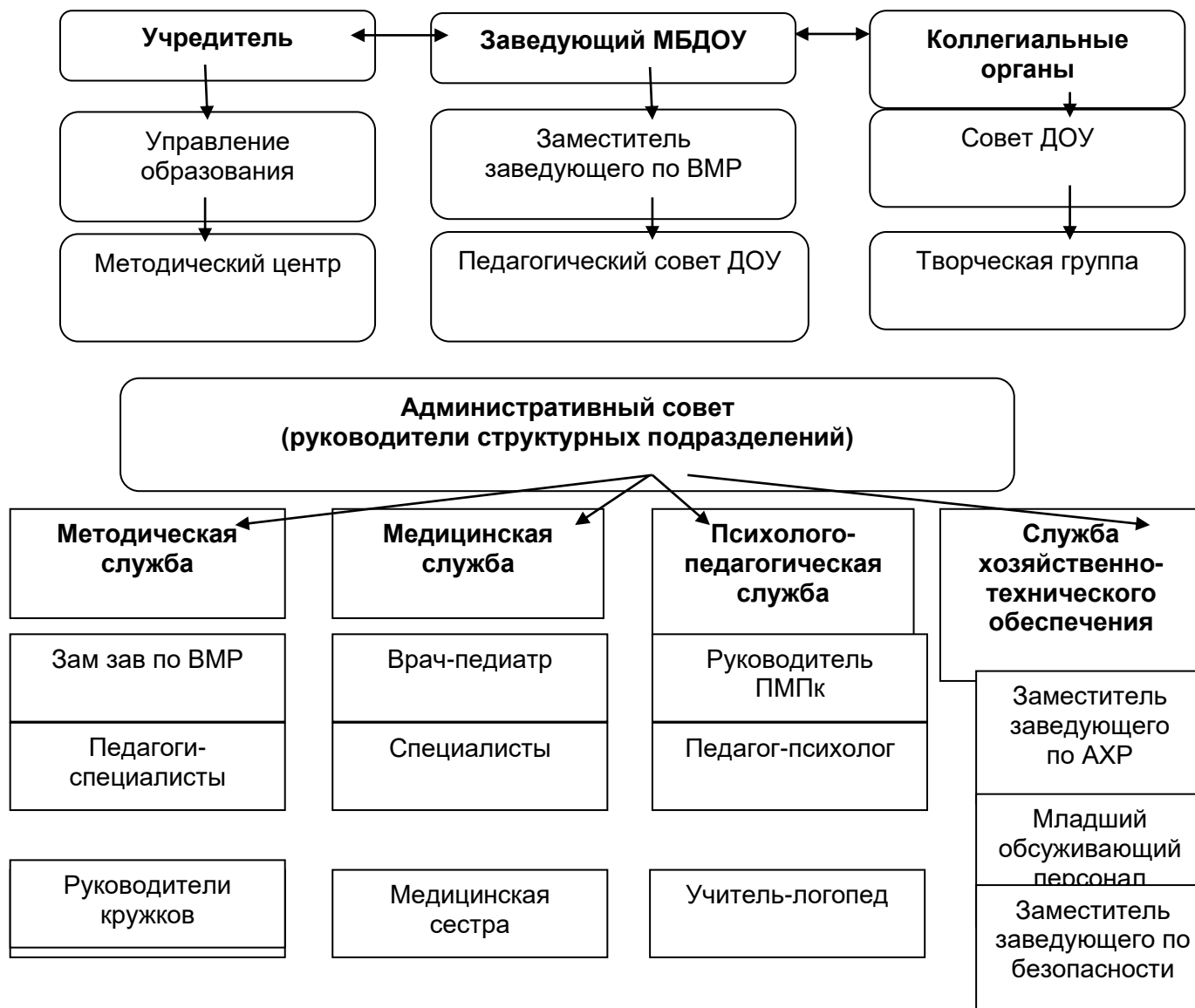
Время проведения	Участники воспитательно-образовательного процесса		
	Дети	Педагоги	Родители
Сентябрь	Праздник «День знаний» Единый день профилактики дорожно-транспортных происшествий День Города Адаптационные мероприятия детей младшего возраста Праздник «Мытищинская ярмарка» День здоровья	Праздник «День знаний» Единый день профилактики дорожно-транспортных происшествий День Города День дошкольного работника День здоровья Первичная диагностика учителей-логопедов, педагогическая диагностика воспитателей	Праздник «День знаний» Единый день профилактики дорожно-транспортных происшествий День Города День здоровья Общее родительское собрание
Октябрь	Праздник Осени Осенние литературные гостиные «Осень - любимое время года» День профилактики простудных заболеваний	Праздник Осени Осенние литературные гостиные «Осень - любимое время года» День профилактики простудных заболеваний	Праздник Осени Осенние литературные гостиные «Осень - любимое время года» День профилактики простудных заболеваний
Ноябрь	Неделя Здоровья Конкурс детского творчества по правилам дорожного движения Спартакиада Дошкольников	Педагогический совет № 2 Конкурс педагогов на лучшее занятие, конспект, дидактическую игру по одному из направлений работы Неделя Здоровья Конкурс детского творчества по правилам дорожного движения Спартакиада Дошкольников	Неделя Здоровья Конкурс детского творчества по правилам дорожного движения
Декабрь	Конкурс творческих работ «Необычная елочка, новогодняя игрушка» Конкурс оформления групп «Зимняя сказка» Праздник новогодней ёлки	Конкурс творческих работ «Необычная елочка, новогодняя игрушка» Конкурс оформления групп «Зимняя сказка» Праздник новогодней ёлки	Конкурс творческих работ «Необычная елочка, новогодняя игрушка» Конкурс оформления групп «Зимняя сказка» Праздник новогодней ёлки
Январь	Фестиваль агитбригад «Юные инспекторы движения»	Педагогический совет № 3 Фестиваль	Участие в фестивале агитбригад «Юные инспекторы и досуговых

	Неделя ПДД «Светофорчик» Музыкально-литературные гостиные «Зимушка-зима, хорошо, что ты пришла»	агитбригад «Юные инспекторы» Неделя ПДД «Светофорчик» Музыкально-литературные гостиные «Зимушка-зима, хорошо, что ты пришла»	мероприятиях, посвящённых неделе ПДД
Февраль	«Богатырский турнир» - спортивный праздник «Есть такая профессия» - цикл занятий и досугов Масленичные гуляния	«Богатырский турнир» - спортивный праздник «Есть такая профессия» - цикл занятий и досугов Масленичные гуляния Организация ярмарки сувениров	Участие пап в спортивном празднике «Богатырский турнир» Участие в досугах по теме «Есть такая профессия» Участие в подготовке сувенирной продукции для ярмарочных масленичных гуляний Открытые просмотры организованной деятельности в разных возрастных группах
Март	Праздник мам 8 марта «День Земли» Музыкально-литературные гостиные «Весна – природы пробуждение» Неделя игры и игрушки	Педагогический совет № 4 Подготовка и проведение: <ul style="list-style-type: none"> • Праздник мам 8 марта • Музыкально-литературные гостиные «Весна – природы пробуждение» • Неделя игры и игрушки 	Помощь в подготовке и участие в <ul style="list-style-type: none"> • Празднике мам 8 марта • Неделя игры и игрушки
Апрель	День открытых дверей «Звёздный калейдоскоп» Всемирный день здоровья «Космическая неделя»	Итоговая диагностика педагога-психолога и учителей-логопедов, специалистов ДОУ Подготовка и проведение: <ul style="list-style-type: none"> • День открытых дверей • «Звёздный калейдоскоп» • Всемирного дня здоровья • «Космической недели» 	Участие в благоустройстве территории ДОУ к весенне-летнему периоду Помощь в изготовлении скворечников и организация огорода Участие во всемирном дне здоровья
Май	Цикл занятий «Этих дней не смолкнет слава...» Праздник «День Победы» День ПДД Выпуск детей в школу	Педагогический совет № 5 Итоговый мониторинг усвоения требований программы воспитателями ДОУ	Подготовка и участие в «Выпуске в школу» Участие в итоговом общем родительском собрании Помощь в подготовке к летнему оздоровительному

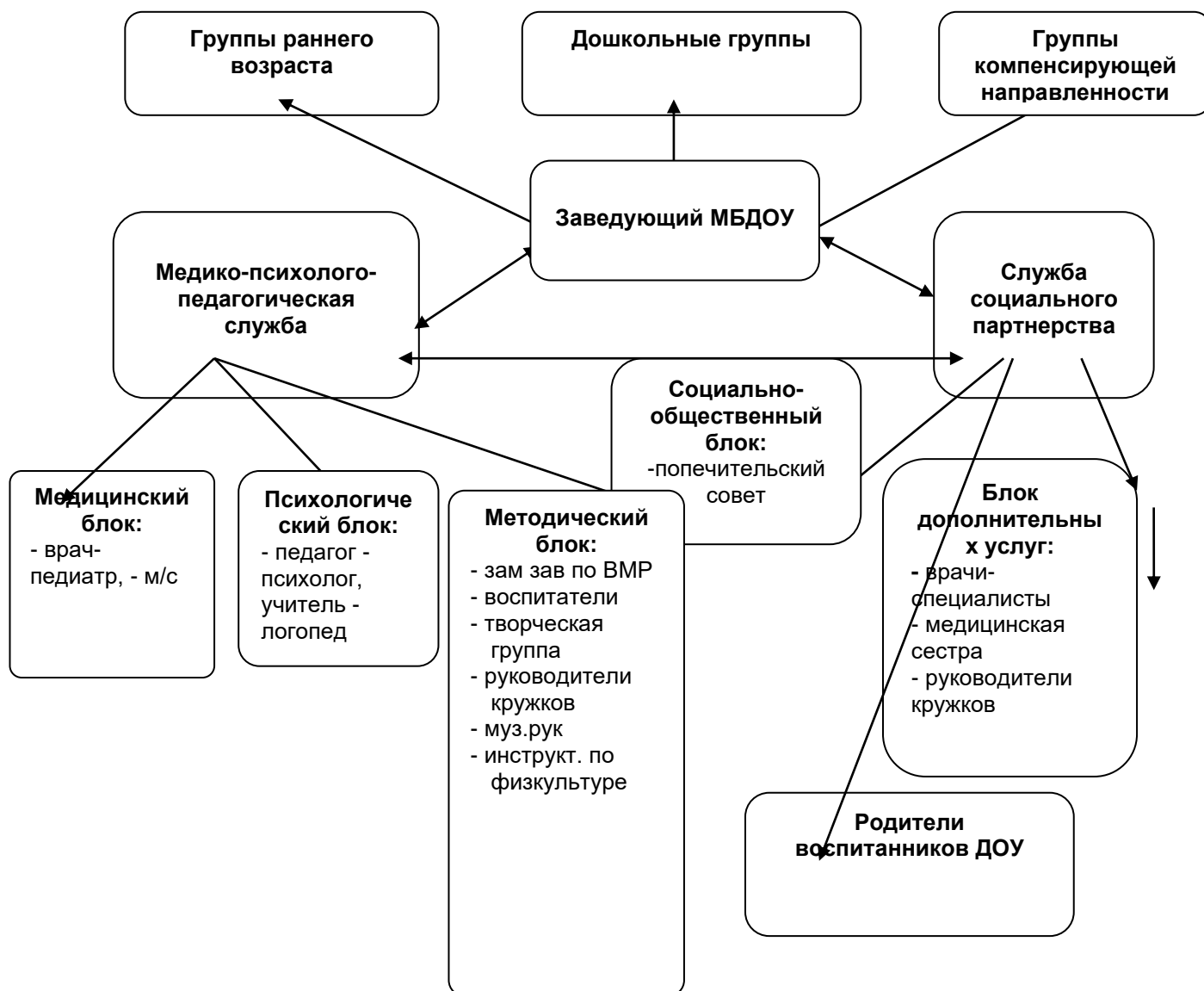
		Проведение итоговых родительских собраний	периоду
Июнь - июль	День защиты детей Фестиваль рисунков на асфальте Пушкинские чтения Малые олимпийские игры	Подготовка и проведение Дня защиты детей <ul style="list-style-type: none"> Фестиваля рисунков на асфальте Пушкинских чтений Малых олимпийских игр 	Участие в: <ul style="list-style-type: none"> Дне защиты детей Фестивале рисунков на асфальте Пушкинских чтениях Малых олимпийских играх
Август	«Здравствуй друг!»-досуги, посвящённые новому учебному году	Педагогический совет № 1 (установочный) Подготовка и проведение досугов «Здравствуй друг!» Смотр «Готовность групп к новому учебному году»	Участие в подготовке детского сада к новому учебному году

IV. ЧАСТЬ ПРОГРАММЫ, ФОРМИРУЕМАЯ ДОУ

4.1 СИСТЕМА УПРАВЛЕНИЯ ДОУ (структурно-функциональная модель)



СИСТЕМА ВЗАИМОДЕЙСТВИЯ СТРУКТУР ДОУ



4.2 КОРЕКЦИОННО-РАЗВИВАЮЩАЯ РАБОТА С ДЕТЬМИ С ОГРАНИЧЕННЫМИ ВОЗМОЖНОСТЯМИ ЗДОРОВЬЯ

В данное время происходит переосмысление и продуманность содержания коррекционной работы в соответствии с новым утвержденным **Федеральным государственным образовательным стандартом дошкольного образования (ФГОС ДО)**, который учитывает образовательные потребности и особенности детей с ограниченными возможностями здоровья (ОВЗ). Работа детского сада определяется строгой, продуманной системой, важность которой заключается в логопедизации учебно-образовательного процесса, различных видах деятельности детей. Творческий союз педагогов и специалистов, объединенных общими целями, выстраивает процесс развития, организацию коррекционно-образовательного пространства. Для осуществления квалифицированной коррекции нарушений должен быть запущен механизм программы для детей с ОВЗ. А это означает, что в основной общеобразовательной программе дошкольного образования ДОУ, разработанной на основе ФГОС ДО, следует заложить все специфические особенности обучения и развития детей с ОВЗ: варьирование сроков усвоения материалов, систему коррекционной работы, специальные подходы, методы и приемы, направленные на

освоение ООП, особые условия реализации. А также предусмотреть адаптацию общеобразовательной программы к восприятию системы образования детьми с ОВЗ.

В МБДОУ № 69 «Золотой ключик» воспитываются и обучаются дети с ограниченными возможностями здоровья (дети с нарушением речи фонетико-фонематическим нарушением и общим недоразвитием речи).

Работа с детьми строится на основе психолого-педагогического сопровождения детей, осуществляемого учителем – логопедом совместно с педагогом-психологом.

Цель коррекционной работы:

Обеспечение системы средств и условий для устранения речевых недостатков у детей старшего дошкольного возраста с фонетико-фонематическим и общим недоразвитием речи, осуществления своевременного и полноценного личностного развития, обеспечении эмоционального благополучия посредством интеграции содержания образования и организации взаимодействия субъектов образовательного процесса

Логопедическая работа строится на основе комплексного медико - педагогического подхода, который выражается в следующем:

- Наблюдение педиатром в поликлинике;
- логопедические воздействия учителя-логопеда, педагога - психолога
- максимальная помощь родителей и воспитателей.

Коррекционные занятия проводятся учителем-логопедом индивидуально или малыми подгруппами, а также фронтально в логопедической группе.

Задачи коррекционной работы:

- Устранение дефектов звукопроизношения (воспитание артикуляционных навыков, звукопроизношения, слоговой структуры) и развитие фонематического слуха (способность осуществлять операции различения и узнавания фонем, составляющих звуковую оболочку слова).
- Развитие навыков звукового анализа (специальные умственные действия по дифференциации фонем и установлению звуковой структуры слова).
- Уточнение, расширение и обогащение лексического запаса старших дошкольников с ФФНР и ОНР.
- Формирование грамматического строя речи
- Развитие связной речи старших дошкольников\
- Развитие коммуникативной функции, успешности в общении.

Теоретической и методологической основой коррекционной работы:

- Положение Л.С. Выгодского о ведущей роли обучения и воспитания в психическом развитии ребёнка
- Учение Р.Е. Левитиной о трёх уровнях речевого развития детей и психолого-педагогическом подходе в системе специального обучения.
- Исследования закономерностей развития детской речи в условиях её нарушения, проведённые Т.Б. Филичевой и Г.В. Чиркиной.

Коррекционно-логопедическая работа строится на основе адаптивной программы:

- Филичева Т.Б., Чиркина Г.В., Туманова Т.В. «Программа логопедической работы по преодолению общего недоразвития речи детей» М: «Просвещение» 2008 г.

Обновление программы осуществляется на основе программ и методик:

Нищева Н.В. «Программа коррекционно-развивающей работы в логопедической группе детского сада для детей с общим недоразвитием речи (с 4 до 7 лет)

Нищева Н.В. «Система коррекционной работы в средней, старшей, подготовительной логопедической группе для детей с ОНР»

Арбекова Н.Н. «Развиваем связную речь у детей 6-7 лет с ОНР» Альбомы 1-4 части

Теремкова Н.Э. «Логопедические домашние задания для детей 5-7 лет с ОНР. Альбомы 1-4 части

Ткаченко Т.А. «Фонематическое восприятие. Формирование и развитие»

Программа коррекционной работы содержит:

- содержание и план реализации коррекционных мероприятий (в т. ч. индивидуально-ориентированных), обеспечивающих удовлетворение особых образовательных потребностей детей с ОВЗ, их интеграцию и освоение ими основной образовательной программы;
- систему комплексного психолого- педагогического сопровождения детей с ОВЗ в условиях образовательного процесса, включающего психолого- педагогическое обследование детей с целью выявления их особых образовательных потребностей, мониторинг динамики развития детей, их успешности в освоении программы, корректировку коррекционных мероприятий;
- механизм взаимодействия в разработке и реализации коррекционных мероприятий специалистов в области коррекционной педагогики с привлечением медицинского персонала;
- планируемые результаты коррекционной работы.

Программа коррекционной работы содержит несколько направлений: диагностическое, коррекционно-развивающее, консультативное, информационно-просветительское. Каждое из них имеет отличительные особенности.

Диагностическое направление включает:

- своевременное выявление детей, нуждающихся в специальной помощи;
- диагностику отклонений в развитии и анализ причин трудностей адаптации;
- комплексный сбор сведений о ребенке на основе диагностической информации.

Следует отметить, что в условиях ДООУ на этапе завершения дошкольного образования нужно щадящим образом характеризовать социальный и психологический портрет личности ребенка с ОВЗ, а также оставить мониторинговое обследование с применением специального инструментария с целью изучения динамики продвижения (с согласия родителей или законных представителей ребенка).

Коррекционно-развивающее направление включает:

- выбор оптимальных для развития ребенка с ОВЗ коррекционных программ, методик, методов и приемов обучения в соответствии с его особыми образовательными потребностями и учетом особенностей развития: организация и проведение специалистами индивидуальных и групповых коррекционно-развивающих занятий, необходимых для преодоления нарушений развития и трудностей обучения;
- коррекцию и развитие высших психических функций, развитие эмоционально-волевой и личностных сфер ребенка и психо-коррекцию его поведения, подготовку к социальной адаптации.

Информационно-просветительское направление предусматривает:

- различные формы просветительской деятельности (лекции, беседы, печатный материал), направленной на разъяснение участникам образовательного процесса вопросов, связанных с особенностями образовательного процесса и сопровождения детей с ОВЗ,
- проведение тематических выступлений для педагогов и родителей.

Консультативная работа включает:

- выработку совместных обоснованных рекомендаций по основным направлениям работы с детьми с ОВЗ, единых для всех участников образовательного процесса;
- консультирование специалистами педагогов по возникающим при работе с детьми с ОВЗ вопросам;
- консультационную помощь семье в вопросах выбора стратегии воспитания и приемов коррекционного обучения ребенка с ОВЗ.

Механизм реализации программы: взаимодействие специалистов ДООУ, обеспечивающих системное сопровождение детей с ОВЗ, социальное партнерство.

Направлениями работы учителя - логопеда являются:

Развитие артикуляционной моторики.	Проведение артикуляционной гимнастики, элементы массажа губ, языка. Мимические упражнения. Развитие мелкой моторики
Развитие фонематических процессов.	Введение, закрепление поставленных звуков в речи. Развитие навыков простого звукового анализа, синтеза: -анализ звукового ряда из 2-3 гласных звуков выделение первого гласного звука в слове выделение первого согласного звука в слове учить понимать анализ слога типа АП, ОП, УТ. (последовательности звуков в слове)
Уточнение, обогащение словаря по темам	- овощи, фрукты; - домашние, дикие животные, птицы; - времена года, мебель, транспорт, насекомые т.д.
Работа над слоговой структурой малознакомых и труднопроизносимых слов:	(по общей схеме) Слова со стечением согласных, с обратными слогами
Совершенствование грамматического строя речи:	практическое усвоение некоторых способов словообразования: уменьшительно-ласкательной формы существительных; -некоторые падежные окончания существительных; -навыки словоизменения: единственное и множественное число существительных, глаголов; -учить согласовывать числительные с существительными, прилагательные с существительными в падеже, роде, числе; -учить понимать, по возможности, употреблять притяжательные местоимения МОЙ, МОЯ, МОЕ, МОИ с существительными мужского и женского рода. -понимание, употребление простых предлогов; - учиться согласованию слов в предложениях и т.д. -понимание логико-грамматических конструкций.
Развитие связной речи:	-понимание обращенной речи; -учиться вести диалог (вопросно-ответная форма речи), отвечать на вопросы и учиться их задавать по сюжету; -овладение навыками составления простых предложений по сюжетной картине, предмету, действию, впечатлению; --учить составлять предложения по опорным словам, по образцу за взрослым. -учиться договаривать предложения по смыслу, по сюжету. - учиться пересказывать короткие тексты, сказки с простым сюжетом с опорой на наглядность(сюжетная картина, схема рассказа).
Направления психо-коррекционной работы	Совершенствование психологической базы речи: - развитие высших психических процессов. -развитие моторики - развитие эмоционально-волевой сферы

Формы и средства организации коррекционной образовательной деятельности:

Педагог	Формы деятельности
Учитель-логопед	Подгрупповые коррекционные занятия Индивидуальные коррекционные занятия Фронтальные коррекционные занятия

Воспитатель	Фронтальные и подгрупповые занятия по развитию речи Проведение дидактических игр и упражнений на развитие всех компонентов речи Беседы, ознакомление с произведениями художественной литературы
Музыкальный руководитель	Музыкально-ритмические игры Упражнения на развитие слухового восприятия, двигательной памяти На развитие выразительности мимики и жестов Игры-драматизации
Инструктор по ФИЗО	Игры и упражнения на развитие общей и мелкой моторики Упражнения на формирование правильного физиологического дыхания и фонационного выдоха Подвижные, спортивные игры с речевым сопровождением на закрепление навыков правильного произношения звуков. Игры на развитие пространственной ориентации.
Педагог-психолог	Приёмы игровой психокоррекции Игры и упражнения для сплочения группы, создания положительного эмоционального настроения Установление межличностного доверия, развитие эмпатии Снижение психоэмоционального напряжения, агрессии, импульсивности, гиперактивности.
Родители	Игры и упражнения на развитие артикуляционной моторик. Контроль за выполнением рекомендаций и произношением ребёнка

Основной целью педагога- психолога является обеспечение психологического здоровья детей, с учётом индивидуальных особенностей. Психологическое здоровье предполагает здоровье психическое, в основе которого лежит полноценное психическое развитие ребенка на всех этапах детства.

Задачи :

- Реализация в работе с детьми возможности развития каждого возраста,
- Развитие индивидуальных особенностей каждого ребенка, (т.е. внимание специалиста привлекают интересы, способности, склонности, чувства, увлечения, отношения ребенка и пр).
- Создание благоприятного для развития ребенка климата в детском саду,
- Оказание своевременной психологической помощи, как детям, так и их родителям, воспитателям.

Психологическая работа строится на основе комплексного психолого-медико-педагогического подхода, который выражается в следующем:

- комплексная диагностика интеллектуального и личностного развития воспитанников;
- комплекс занятий, направленный на развитие и коррекцию эмоционального мира дошкольников;
- анализ личных дел воспитанников и медицинских карт;
- развивающие и коррекционные занятия с детьми;
- участие в ПМПК к с предоставлением материалов.

Основными видами деятельности детского педагога-психолога являются:

- психологическое просвещение,
- психологическая профилактика,
- психологическое консультирование,
- психологическая диагностика,
- психологическая коррекция.

Для полноценного развития детей старшего дошкольного возраста и предотвращения нарушений психического развития старшего дошкольника педагог-психолог образовательного учреждения, осуществляет индивидуальное сопровождение детей (на основании личного заявления родителей (законных представителей) ребёнка).

СПОСОБЫ НАПРАВЛЕНИЯ ПОДДЕРЖКИ ДЕТСКОЙ ИНИЦИАТИВЫ

Программа обеспечивает полноценное развитие личности детей во всех основных образовательных областях, а именно: в сферах социально-коммуникативного, познавательного, речевого, художественно-эстетического и физического развития личности детей на фоне их эмоционального благополучия и положительного отношения к миру, к себе и к другим людям.

Указанные требования направлены на создание социальной ситуации развития для участников образовательных отношений, включая создание образовательной среды, которая:

- 1) гарантирует охрану и укрепление физического и психического здоровья детей;
- 2) обеспечивает эмоциональное благополучие детей;
- 3) способствует профессиональному развитию педагогических работников;
- 4) создает условия для развивающего вариативного дошкольного образования;
- 5) обеспечивает открытость дошкольного образования;
- 6) создает условия для участия родителей (законных представителей) в образовательной деятельности.

Психолого-педагогические условия реализации программы:

- 1) уважение взрослых к человеческому достоинству детей, формирование и поддержка их положительной самооценки, уверенности в собственных возможностях и способностях;
- 2) использование в образовательной деятельности форм и методов работы с детьми, соответствующих их возрастным и индивидуальным особенностям (недопустимость как искусственного ускорения, так и искусственного замедления развития детей);
- 3) построение образовательной деятельности на основе взаимодействия взрослых с детьми, ориентированного на интересы и возможности каждого ребенка и учитывающего социальную ситуацию его развития;
- 4) поддержка взрослыми положительного, доброжелательного отношения детей друг к другу и взаимодействия детей друг с другом в разных видах деятельности;
- 5) поддержка инициативы и самостоятельности детей в специфических для них видах деятельности;
- 6) возможность выбора детьми материалов, видов активности, участников совместной деятельности и общения;
- 7) защита детей от всех форм физического и психического насилия;

Условия, необходимые для создания социальной ситуации развития детей, соответствующей специфике дошкольного возраста, предполагают:

- 1) обеспечение эмоционального благополучия через:
 - непосредственное общение с каждым ребенком;
 - уважительное отношение к каждому ребенку, к его чувствам и потребностям;
- 2) поддержку индивидуальности и инициативы детей через:
 - создание условий для свободного выбора детьми деятельности, участников совместной деятельности;
 - создание условий для принятия детьми решений, выражения своих чувств и мыслей;
 - недирективную помощь детям, поддержку детской инициативы и самостоятельности в разных видах деятельности (игровой, исследовательской, проектной, познавательной и т.д.);
- 3) установление правил взаимодействия в разных ситуациях:

- создание условий для позитивных, доброжелательных отношений между детьми, в том числе принадлежащими к разным национально-культурным, религиозным общностям и социальным слоям, а также имеющими различные (в том числе ограниченные) возможности здоровья;

- развитие коммуникативных способностей детей, позволяющих разрешать конфликтные ситуации со сверстниками;

- развитие умения детей работать в группе сверстников;

4) построение вариативного развивающего образования, ориентированного на уровень развития, проявляющийся у ребенка в совместной деятельности со взрослым и более опытными сверстниками, но не актуализирующийся в его индивидуальной деятельности (далее - зона ближайшего развития каждого ребенка), через:

- создание условий для овладения культурными средствами деятельности;

- организацию видов деятельности, способствующих развитию мышления, речи, общения, воображения и детского творчества, личностного, физического и художественно-эстетического развития детей;

- поддержку спонтанной игры детей, ее обогащение, обеспечение игрового времени и пространства;

- оценку индивидуального развития детей;

5) взаимодействие с родителями (законными представителями) по вопросам образования ребенка, непосредственного вовлечения их в образовательную деятельность, в том числе посредством создания образовательных проектов совместно с семьей на основе выявления потребностей и поддержки образовательных инициатив семьи.

4.3 ОСОБЕННОСТИ ОРГАНИЗАЦИИ ДОПОЛНИТЕЛЬНОЙ ОБРАЗОВАТЕЛЬНОЙ ДЕЯТЕЛЬНОСТИ (КРУЖКИ)

В рамках образовательной программы и в соответствии с уставными целями и задачами, отбирая содержание работы кружков, педагогический коллектив ориентировался на требования педагогической целесообразности организации детей. Прежде всего, это обеспечение права и возможности каждой личности на удовлетворение культурно-образовательных потребностей в соответствии с индивидуальными ценностными ориентациями.

Цель: реализация планов работы кружков способствует всестороннему развитию ребенка-дошкольника, раскрытию его творческих возможностей и способностей. Свободный выбор ребенком вида деятельности раскрывает социально значимые качества личности: активность, инициативность, самостоятельность, ответственность.

Согласно «Инструктивно-методического письма о гигиенических требованиях максимальной нагрузки на детей дошкольного возраста» занятия в студиях (кружках) проводятся не более 2 раз в неделю во второй половине дня, продолжительностью 20-30 минут, где занимаются дети с 3 до 7 лет. Программа работы кружков рассчитана на 9 месяцев (с сентября по май).

Дополнительное образование по направлениям:

«Здоровый малыш»

Цель: – укрепление здоровья ребенка, своевременное и эффективное воздействие на организм для формирования правильной осанки и свода стопы с помощью занятий плаванием лечебной направленности.

Задачи – оказать общеукрепляющее воздействие на организм ребенка, своевременная коррекция патологического и предпатологического состояния, формирование и закрепление навыков правильной осанки, повышение неспецифической сопротивляемости детского организма.

Занятия, проводится по Программе: «Обучению плаванию и акваэробике в группах оздоровительной направленности ДОО» автор составитель - Н.В. Микляева.

График проведения занятий: старшая группа (0.25 через 2 недели – 25 мин).
Подготовительная группа (0.25 через 2 недели – 30 мин).

«Магия бумажных лент (Квиллинг)»

Цель: – всестороннее интеллектуальное эстетическое развитие детей в процессе овладение элементарных приемами техники квиллинг, как художественного способа конструирования из бумаги.

Задачи – знакомить детей с основными понятиями и базовыми формами квиллинга, развивать внимание, память, логическое и пространственное воображение, развивать художественный вкус, творческие способности и фантазии детей, формировать культуру труда и совершенствовать трудовые навыки. Занятия, проводится по Программе: «Бумажная филигрань», автор – составитель Быстрицкая А .

График проведения занятий: старшая - подготовительная логопедическая группа (0.5 через неделю – 25 мин).

«Лего-мастер»

Цель: создание благоприятных условий для развития у старших дошкольников первоначальных конструкторских умений на основе LEGO– конструирования.

Задачи: Развивать у дошкольников интерес к моделированию и конструированию, стимулировать детское техническое творчество; обучать конструированию по образцу, чертежу, заданной схеме, по замыслу; формировать предпосылки учебной деятельности: умение и желание трудиться, выполнять задания в соответствии с инструкцией и поставленной целью, доводить начатое дело до конца, планировать будущую работу; совершенствовать коммуникативные навыки детей при работе в паре, коллективе; выявлять одарённых, талантливых детей, обладающих нестандартным творческим мышлением; развивать мелкую моторику рук, стимулируя в будущем общее речевое развитие и умственные способности.

Занятия, проводится по Программе: «Лего конструирование в детском саду», автор составитель Фешина Е.В.

График проведения занятий: подготовительная логопедическая группа (0.5 через неделю – 30 мин).

«Волшебные –шашки»

Цель; Раскрытие умственного, нравственного, эстетического, волевого потенциала личности воспитанников.

Задачи: _Обучение основам шашечной игры; Обучение комбинациям, теории и практике шашечной игры; Воспитание отношение к шашкам как к серьезным, полезным и нужным занятиям, имеющим спортивную и творческую направленность; Воспитание настойчивости, целеустремленности, находчивости, внимательности, уверенности, воли, усидчивости, трудолюбия, коллективизма; Выработка у детей умения применять полученные знания на практике; Развитие стремления детей к самостоятельности; Играя ребенок живет в мире сказок и превращений обыкновенной доски и шашки в волшебные, а умение находить в обыкновенном необыкновенное обогащает детскую фантазию, приносит эстетическое наслаждение, заставляет восхищаться удивительной игрой. Развитие умственных способностей детей: логического мышления, умение производить расчеты на несколько ходов. Осуществление всестороннего физического развития воспитанников.

Занятия, проводится по Программе: «Шашки Для детей» составитель - В.К.Погрибной, В.Я.Юзюк

График проведения занятий: старшая группа (0.25 через 2 недели – 25 мин);
подготовительная логопедическая группа – (0.25 через 2 недели – 30 мин).

«Добрый мир»

Цель; Формирование основ духовности и нравственности личности дошкольника.

Задачи: духовно-нравственное развитие и воспитание детей посредством приобщения к традиционным духовным ценностям России;

формирование у детей основополагающих морально-нравственных идеалов и моральных норм жизни личности, семьи, общества;
приобретение культурологических знаний, необходимых для разностороннего развития детей; создание условий творческого развития;
воспитание любви к Родине, семье.

Занятия проводятся по Программе: «Добрый мир», автор-составитель Шевченко Л.Л.

График проведения занятий: средняя группа (0.5 через неделю – 20 мин).

«Юный пешеход» (ЮПИД)

Цель: Создать условия для непрерывного воспитательного процесса юных участников дорожного движения.

Задачи: _ Выработать у школьников активной жизненной позиции, закрепление знаний ПДД и навыков безопасного поведения на дорогах, привлечение школьников к участию в пропаганде БД на улицах и дорогах сверстников; расширение технического кругозора детей, реализация их творческих способностей, повышение безопасности дорожного движения за счет совершенствования системы подготовки и воспитания, учащихся культуре поведения на улицах и дорогах; развитие форм сотрудничества и взаимодействия педагогического коллектива с родителями, подразделениями ГИБДД и общественными организациями по профилактики детского дорожно-транспортного травматизма.

Занятия, проводится по Программе: «Азбука безопасности на дорогах» - автор составитель О.В. Толстикова; Т.К.Гатченко

График проведения занятий: средняя группа (0.5 через неделю – 20 мин).

Дополнительное образование на платной основе по направлениям:

«Звуквичок» (подгрупповые занятия по коррекции речи для детей 3-5 лет)

Программа: «Коррекционно – развивающей работы для детей с общим недоразвитием речи (с 3 до 5 лет) Н.В. Нищева

Задачи: Работать над накоплением пассивного словарного запаса и активизацией в речи существительных, глаголов, прилагательных по всем изучаемым лексическим темам на основе ознакомления с окружающим, расширения представлений о предметах ближайшего окружения, явлениях общественной жизни и природы.

Учить понимать обобщающее значение слов и формировать обобщающие понятия.

Сформировать понятие слово и умение оперировать им. Формировать умение составлять предложения из нескольких слов по вопросам, по картинке и по демонстрации действия, дополнять предложения недостающими словами. Развивать ритмичность и интонационную выразительность речи, модуляцию голоса.

Возрастная группа детей: младшая и средняя (с 3 до 5 лет).

«Веселые нотки» (музыкально - ритмические занятия (пение) для детей 5-7 лет)

Программа кружка «Веселые нотки» составлена на основе авторской программы «Вокально-хоровая деятельность в детском саду» автор М.Ю. Картушина.

Цель: Формирование всесторонне и гармонично развитой личности через развитие индивидуальных возможностей и творческих способностей детей посредством пения.

Основные задачи:

- Углубить знания детей в области музыки: классической народной, эстрадной.
- Обучить детей вокально -хоровым навыкам.
- Прививать навыки общения с музыкой: эмоционально ее воспринимать и исполнять.
- Прививать навыки сценического поведения.
- Формировать чувство прекрасного на основе классического и современного музыкального материала.
- Развивать у детей музыкально эстетический вкус.
- Развивать музыкальные способности детей.
- Создавать условия для пополнения словарного запаса детей.

- Создавать условия для успешной социализации детей.

Занятия проводятся во второй половине дня, старшая группа (25 мин), подготовительная группа (30мин).

«Каблук» (музыкально - ритмические занятия (танцы) для детей 4-5 лет)

Программа кружка «Каблук» составлена на основе авторской программы «Вокально-хоровая деятельность в детском саду», автор М.Ю. Картушина.

Цель: Приобщить детей к танцевальному искусству.

Основные задачи:

- Научить детей владеть своим телом, обучить культуре движения, элементам классического . народного танца. Музыкальной грамоте и основам актерского мастерства.
- Формировать правильную постановку корпуса, рук, ног, головы.
- Формировать пластику, культуру движения. Их выразительность.
- Научить детей вслушиваться в музыку, различать выразительные средства., согласовывать свои движения с музыкой.
- Развивать музыкальные и физические данные детей, образное мышление, фантазию и память.
- Формировать творческую активность и развитие интереса к танцевальному искусству.
- Воспитать эстетически – нравственное восприятие детей и любовь к прекрасному, трудолюбие, самостоятельность. Аккуратность. Целеустремленность в достижении поставленной цели, умение работать в коллективе и в паре.

Занятия проводятся во второй половине дня, средняя группа (20мин).

«Созвездие» (музыкально - ритмические занятия (танцы) для детей 5-7 лет)

Программа кружка «Созвездие» составлена на основе авторской программы «Ритмическая мозаика», автор А.И. Буренина.

Цель: Формирование всестороннего и гармоничного развития личности через развитие индивидуальных возможностей и творческих способностей детей посредством танца.

Основные задачи:

- Способствовать развитию музыкальности: становлению чувства ритма, темпа.
- Приобщить детей к ценностям мировой культуры и искусству. Развивать музыкальный вкус и кругозор.
- Развивать двигательные качества и умения; силу, выносливость. Ловкость. Гибкость. Координацию движений.
- Развивать нравственно-коммуникативные качества личности: учить радоваться успехам других детей и работать в коллективе.
- Развивать мотивацию к познанию и творчеству.

Занятия проводятся во второй половине дня, старшая группа (25 мин), подготовительная группа (30мин).

«Топотушки» (музыкально - ритмические занятия (танцы) для детей 3-4 лет)

Программа кружка «Топотушки» составлена на основе авторской программы «От ритмики к танцу» автор В.Г. Шершнев.

Цель: Содействие всестороннему развитию личности посредством хореографии, развитию организма ребенка, совершенствованию его отдельных органов и систем. Укреплению здоровья детей.

Основные задачи:

- Обучать детей самостоятельности менять движения в соответствии с двух и трехчастной формой музыки.
- Обучать детей умению двигаться в парах по кругу в танцах и хороводах, ставить ногу на носок и на пятку, ритмично хлопать в ладоши.

- Обучать детей выполнять простейшие перестроения (из круга врассыпную и обратно), подскоки.
- Совершенствовать навыки основных движений (ходьба, бег, легкий и стремительный).
- Воспитывать интерес, потребности движения под музыку.
- Развивать слуховое внимание, умение выполнять движения в соответствии с характером и темпераментом музыки.
- Обогащать слушательский и двигательный опыт.
- Формировать умение осмысленно использовать выразительные движения в соответствии с музыкально - игровым образом.

Занятия проводятся во второй половине дня, младшая группа (15 мин).

«Эстрадный вокал» (музыкально – ритмические занятия (пение) для детей 5-7 лет)

Программа кружка «Эстрадный вокал» составлена на основе авторской программы «Учимся петь и танцевать играя» автор, А.А.Евдотев.

Цель: Формировать эстетическую культуру дошкольника, развивая эмоционально-выразительное исполнение песен, становление певческого дыхания, правильное звукообразование, четкость дикции.

Основные задачи:

- Формировать интерес к вокальному искусству.
- Формировать умение петь естественным голосом, без напряжения; постепенно расширяя диапазон.
- Развивать музыкальный слух, координацию слуха и голоса.
- Развивать умение различать звуки по высоте.
- Развивать правильное певческое дыхание. Артикуляцию; четкую дикцию с помощью чистоговорок.
- Развивать умение петь, выразительно передавая характер песни.
- Формировать вокально-хоровые навыки, учить умению петь в хоре.

Занятия проводятся во второй половине дня, старшая группа (25 мин), подготовительная группа (30 мин).

«Английский клуб Малышок» (Изучение иностранного языка для детей 4-5 лет)

Программа кружка «Английский клуб малышок» составлена на основе авторской программы «Английский для самых маленьких», авторы И.А.Шишковой, М.Е.Вербовской.

Цель: Способствовать всестороннему развитию личности дошкольников через воспитание устойчивого интереса к овладению английским языком, развивать творческие способности воспитанников, а также воспитание у детей уважения к культуре, обычаям и нравам людей, говорящих на другом языке.

Основные задачи:

- Привить элементарные навыки устной речи на английском языке (понимания и говорения)
- Приобщать ребенка к английскому языку и англоязычной культуре.
- Развивать познавательные и языковые способности.
- Подготовить к дальнейшему более осознанному изучению иностранного языка.

Занятия проводятся во второй половине дня, средняя группа (20 мин).

«Веселый английский» (Изучение иностранного языка для детей 6-7 лет)

Программа кружка «Английский клуб малышок» составлена на основе авторской программы «Английский для самых маленьких», авторы И.А.Шишковой, М.Е.Вербовской.

Цель: Формирование элементарных навыков общения на английском языке у детей дошкольного возраста.

Основные задачи:

- Формирование умения общаться на английском языке на элементарном уровне с учетом речевых возможностей и потребностей детей дошкольного возраста в устной форме.
- Развитие речевых, интеллектуальных и познавательных способностей дошкольников, развитие мотивации к дальнейшему овладению английским языком.

«Дельфинёнок» (Кружки, секции (бассейн;) для детей 2-7 лет)

Программа кружка «Дельфинёнок» составлена на основе авторской программы «Обучению плаванию и акваэробике в группах оздоровительной направленности ДОУ», автор Н.В. Микляева.

Цель: Обучение детей дошкольного возраста плаванию, закаливание и укрепление детского организма, обучение каждого ребенка осознано заниматься физическими упражнениями, создание основы для разностороннего физического развития.

Основные задачи:

- Формировать навык плавания и личной гигиены
- Формировать безопасное поведение на воде.
- Формировать умение владеть своим телом в непривычной среде.

Занятия проводятся во второй половине дня, вторая группа раннего возраста(15мин), младшая группа (20 мин), средняя группа (25 мин), старшая подготовительная группа (30 мин).

«Золотые рыбки» (Индивидуальное или групповое обучение детей 2-7 лет , не посещающих ДОУ)

Программа кружка «Золотые рыбки» составлена на основе авторской программы «Обучению плаванию и акваэробике в группах оздоровительной направленности ДОУ», автор Н.В. Микляева.

Цель: Обучение детей дошкольного возраста плаванию, закаливание и укрепление детского организма, обучение каждого ребенка осознано заниматься физическими упражнениями, создание основы для разностороннего физического развития.

Основные задачи:

- Формировать навык плавания и личной гигиены
- Формировать безопасное поведение на воде.
- Формировать умение владеть своим телом в непривычной среде.

Занятия проводятся во второй половине дня, вторая группа раннего возраста(15мин), младшая группа (20 мин), средняя группа (25 мин), старшая подготовительная группа (30 мин).

«Умные игры» (Другие платные услуги (изо, технические (в т.ч. шахматы), театр)для детей 5-7 лет)

Программа кружка «Умные игры» составлена на основе авторской программы «Сказочные лабиринты игры» «Когнитивное развитие в обучении дошкольников», автор В.В. Воскобович.

Цель: гармоничное развитие у детей эмоционально-личностной и интеллектуальных сфер ребенка посредством знакомства с развивающими играми на основе народных сказок.

Основные задачи:

- Познакомить ребенка с развивающими играми и внедрить их в повседневную жизнь дошкольника.
- Развивать творческие способности дошкольника, научить самому создать образы, придумывать и разрабатывать сказочный сюжет.
- Формировать стремление усложнить процесс работы, стремиться к более сложным заданиям.
- Развивать посредством работы с играми логическое и пространственное мышление. творческое воображение, целостность восприятия, способность к абстрагированию, мелкую моторику.

Занятия проводятся во второй половине дня, , старшая группа (25 мин), подготовительная группа (30мин).

«Маленький экономист» (Другие платные услуги (изо, технические (в т.ч. шахматы), театр) для детей 6-7 лет)

Программа кружка «Маленький экономист» составлена на основе авторской программы «Тропинка в экономику», автор А.Д. Шатова.

Цель: повышение компетенции старших дошкольников по вопросам экономического воспитания.

Основные задачи:

- Познакомить детей со сложным миром предметов и вещей (как результата труда людей), человеческих взаимоотношений.
- Дать представления про взаимосвязь между этическими и экономическими категориями: деньги, труд, товар, цена, с одной стороны, и честность, щедрость, экономность — с другой.
- Познакомить с элементарными экономическими понятиями, со способами зарабатывания денег и разумной их трате.
- Пробуждать здоровый интерес к деньгам, учить бережному отношению с деньгами.
- Учить решать простейшие экономические задачи.
- Развивать логическое мышление, наблюдательность, пополнять активный словарный запас, умение делать умозаключения.

Занятия проводятся во второй половине дня, , подготовительная группа (30мин).

«Фантазеры» (Другие платные услуги (изо, технические (в т.ч. шахматы), театр) для детей 3-5 лет)

Программа кружка «Фантазеры» составлена на основе авторской программы «Дети в мире творчества Детское художественное творчество», автор Т.С. Комарова.

Цель: развитие художественно- творческой активности детей в процессе совместного творчества взрослого и ребенка. Через различные виды изобразительной и прикладной деятельности.

Основные задачи:

- Формировать творческое мышление, устойчивый интерес к художественной деятельности.
- Формировать умения и навыки, необходимые для создания творческих работ.
- Развивать желание экспериментировать, проявляя яркие познавательные чувства: удивление, сомнение, радость от узнавания нового.
- Развивать потенциальные способности, заложенные в ребенке, интерес к собственным открытиям через поисковую деятельность, через различные способы рисования.
- Обучение детей различным приемам преобразования бумаги, природного и бросового материалов.
- Развивать у детей чувство пропорции, гармонии цвета, чувство композиции и ритма; формировать технические умения и навыки в работе с разнообразным материалом; формировать художественный вкус.
- Закреплять и обогащать знания детей о разных видах художественного творчества.
- Знакомить детей различными видами изобразительной деятельности, многообразием художественных материалов и приёмами работы с ними, закреплять приобретённые умения и навыки и показывать детям широту их возможного применения.
- Воспитание трудолюбия и желания добиваться успеха собственным трудом.
- Воспитание внимания, аккуратность, целеустремлённость, творческую самореализацию.
- Воспитание культуры восприятия произведений изобразительного и декоративно-прикладного искусства, архитектуры и дизайна.

Занятия проводятся во второй половине дня, младшая группа (15 мин), средняя группа (20 мин).

«Успех» (Другие платные услуги (изо, технические (в т.ч. шахматы), театр) для детей 3-6 лет).

Программа кружка «Успех» составлена на основе авторской программы «Цветные ладошки», автор, И.А.Лыкова.

Цель: развитие мелкой моторики и координации движений руки, развитие навыков ручной умелости, формирование творческого мышления детей дошкольного возраста через знакомство с нетрадиционными способами изо деятельности.

Основные задачи:

- Знакомить детей различными видами изобразительной деятельности, многообразием художественных материалов и приёмами работы с ними, закреплять приобретённые умения и навыки и показывать детям широту их возможного применения.
- Развивать художественный вкус, фантазию, изобретательность, пространственное воображение.
- Воспитывать трудолюбие, аккуратность, целеустремленность и желание.

Занятия проводятся во второй половине дня, средняя группа (20 мин) старшая группа (25мин).

«Цветные ладошки» (Другие платные услуги (изо, технические (в т.ч. шахматы), театр) для детей 2-4 года).

Программа кружка «Цветные ладошки» составлена на основе авторской программы «Цветные ладошки», автор, И.А. Лыкова.

Цель : развитие креативных способностей детей через нетрадиционную технику изображения.

Основные задачи:

- Обучить техническим приёмам и способам нетрадиционного рисования с использованием различных изоматериалов.
- Познакомить с разными жанрами живописи.
- Учить понимать и выделять такие средства выразительности, как композиция и колорит.
- Формировать способность наслаждаться многообразием и изяществом форм, красок, запахов и звуков окружающего мира.
- Побуждать детей экспериментировать с изоматериалами. Придумывать и создавать композиции, образы.
- Поощрять и поддерживать детские творческие находки.

Занятия проводятся во второй половине дня, вторая группа раннего возраста(10мин), младшая группа (15 мин).

«Юный математик» (Другие платные услуги (изо, технические (в т.ч. шахматы), театр) для детей 6-7 лет).

Программа кружка «Юный математик» составлена на основе авторской программы «Математика – это интересно» автор З.А. Михайлова.

Цель: создание условий для развития математического мышления дошкольников через кружковую работу.

Основные задачи:

- Развитие математических способностей и склонностей.
- Обучение самостоятельному решению поставленных задач, выбору приемов и средств, проверке правильности решения.
- Обучить количественному и порядковому счету в прямом и обратном порядке, счету двойками, десятками.
- Расширить знания о геометрических фигурах.

- Развитие концентрации внимания, фотографической памяти и оперативного мышления, логики и воображения, слуха и наблюдательности, способности к визуализации.
- Развитие мелкой моторики детей для активации внутреннего интеллектуального и творческого потенциала ребенка.
- Развитие познавательной активности через применение технологии личностно-ориентированного деятельностного подхода.
- Воспитывать инициативность и самостоятельность, уверенность в себе.
- Воспитывать потребности в саморазвитии, самореализации у детей.
- Формирование коммуникативных умений, развитие навыков сотрудничества.

Занятия проводятся во второй половине дня. подготовительная группа (30мин).

«Читалочка» (Другие платные услуги (изо, технические (в т.ч. шахматы), театр) для детей 4-6 лет).

Программа кружка «Читалочка» составлена на основе авторской программы Методика обучения чтению Н.А. Зайцева, (чтение по складам).

Цель: Обучение детей дошкольного возраста читать слова по складам, «писать» слова кубиками.

Основные задачи:

- Обучать детей читать слова по складам.
- Обучать «писать» слова (собирать) из кубиков и по таблицам посредством чтения и «письма»;
- Формировать, уточнять, закреплять знания детей о классификации предметов, различных явлений в природе, окружающем мире.
- Формировать активный словарь.
- Формировать социальную позицию детей и восприятие ими сверстников на положительной эмоциональной основе.
- Посредством пропевания «попевок кубиков» и таблиц способствовать.
 - улучшению дикции.
 - развитию фонематического и музыкального слуха.
 - развивать познавательный интерес к чтению.
 - развивать коммуникативные навыки.
- Воспитывать интерес к родному языку.
- Воспитывать интерес к чтению.
- Воспитывать самостоятельность, умение сотрудничать, коллективизм.

Занятия проводятся во второй половине дня, средняя группа (20мин), старшая группа (25мин).

«Занимательная математика» (Другие платные услуги (изо, технические (в т.ч. шахматы), театр) для детей 3-5 лет).

Программа кружка «Занимательная математика» составлена на основе авторской программы «Математика для детей 3-5 лет», автор Колесникова Е.В.

Цель: Развивать интеллектуальные способности. Познавательную активность, интерес детей к математике и желание творчески применять полученные навыки.

Основные задачи:

- Развитие математических способностей и склонностей.
- Развитие личностных качеств и навыков самоконтроля и самооценки.
- Развитие логического мышления и основных мыслительных операций.
- Развивать умение высказывать простейшие собственные суждения и умозаключения на основании приобретенных знаний.
- Создавать условия для обогащения чувственного опыта, необходимого для полноценного восприятия окружающего мира, и накопления сенсорного опыта детей

в ходе предметно – игровой деятельности через игры с дидактическим материалом - блоками Дъенеша.

Занятия проводятся во второй половине дня, младшая группа (15мин),средняя группа (20мин).

4.4 ОСОБЕННОСТИ ОРГАНИЗАЦИИ ВЗАИМОДЕЙСТВИЯ СО ШКОЛОЙ И СОЦИУМОМ

Цель: обеспечение преемственности и непрерывности в организации образовательной, воспитательной, учебно-методической работы между дошкольным и начальным звеном образования.

Задачи:

- согласовать цели и задачи дошкольного и школьного начального образования,
- создать психолого-педагогические условия, обеспечивающие сохранность и укрепление здоровья, непрерывность психофизического развития дошкольника и младшего школьника,
- обеспечить условия для реализации плавного, бесстрессового перехода детей от игровой к учебной деятельности,
- преемственность учебных планов и программ дошкольного и школьного начального образования.

Пояснительная записка

Школа и детский сад нацелена на реализацию комплекса образовательных задач, которые исходят из двух взаимодействующих целей – подготовить ребёнка дошкольного возраста к обучению в школе и в начальной школе заложить базу для дальнейшего активного обучения.

Готовность к обучению в начальной школе предполагает физиологическую зрелость и психологическую готовность, готовность к обучению в основной школе - наличие способности обучаться.

Организация работы по предшкольному обучению детей старшего дошкольного возраста осуществляется по следующим направлениям:

- организационно-методическое обеспечение;
- работа с детьми;
- работа с родителями.

Организационно-методическое обеспечение включает:

- Совместные педагогические советы по вопросам преемственности.
- Совместные заседания МО по вопросам эффективности работы учителей и воспитателей ДООУ по подготовке детей к обучению в школе.
- Семинары-практикумы.
- Взаимопосещения занятий. Изучение опыта использования вариативных форм, методов и приёмов работы в практике учителей и воспитателей.

Работа с детьми включает:

- Организацию адаптационных занятий с детьми в ШБП (Школа будущего первоклассника).
- Совместную работу психологов по отслеживанию развития детей, определению “школьной зрелости”.
- Совместное проведение праздников, спортивных мероприятий.

Система взаимодействия педагога и родителей включает:

- Совместное проведение родительских собраний.
- Проведение дней открытых дверей.
- Посещение уроков и адаптационных занятий родителями.
- Открытые занятия педагогов дополнительного образования.
- Консультации психолога и учителя.

- Организация экскурсий по школе.
- Привлечение родителей к организации детских праздников, спортивных соревнований.

Взаимодействие ДООУ и школы в процессе подготовки детей к школьному обучению предполагает создание комплекса условий, обеспечивающих формирование готовности ребенка к школе на основе единых требований. Адаптационные занятия позволяют преодолеть последствия имеющегося у ребенка негативного опыта общения с социумом и предполагают более легкую адаптацию к условиям школы.

Ожидаемые результаты

Такая целенаправленная работа по подготовке детей к школе должна способствовать:

- созданию и совершенствованию благоприятных условий для обеспечения:
- личностного развития ребенка;
- укрепления психического и физического здоровья;
- целостного восприятия картины окружающего мира;
- формирования социально-нравственных норм и готовности к школьному обучению;
- преодоления разноуровневой подготовки.
- созданию единой системы диагностических методик за достигнутым уровнем развития детей и дальнейшего прогнозирования его развития.
- совершенствованию форм организации учебно-воспитательного процесса и методов обучения в ДООУ и начальной школе.
- обеспечению более успешной адаптации детей к обучению в начальных классах, сохранению желания дошкольников учиться и развиваться
- для педагогов организация работы по дошкольному образованию дает возможность лучше понять детей и выстроить свою работу в соответствии с их развитием.

ПРИМЕРНЫЙ план работы

№ п/п	Мероприятия	Дата	Ответственный
Работа с педагогами			
1.	Обсуждение плана работы по подготовке детей к школе	сентябрь	Зам зав по ВМР уч. нач. классов
2.	Знакомство воспитателя с программой обучения и воспитания в 1 классе	сентябрь	воспитатели
3.	Знакомство учителя с воспитательно-образовательной работой в дошкольной группе	сентябрь	уч. нач. классов
4.	Посещение воспитателями уроков в 1 классе. Семинар «Осуществление преемственности дошкольного и начального школьного обучения на этапе реализации ФГОС».	ноябрь	Воспитатели, уч. нач. классов
5.	Посещение учителями начальных классов занятий в дошкольной группе: – Цель: знакомство с уровнем полученных знаний, умений и навыков, творческих способностей детей дошкольной группы.	март	Воспитатели, уч. нач. классов
6.	Мониторинг готовности дошкольников к школьному обучению	май	Зам зав. по ВМР

7.	Круглый стол для педагогов ОУ по результатам мониторинга «Готовность дошкольников к школьному обучению»	сентябрь	воспитатели, учителя нач. классов
Работа с родителями			
8.	Круглый стол «Педагогика сотрудничества: педагог-ребенок-родители»	ноябрь	воспитатели, учителя нач. классов
9.	Оформление стенда в ДОУ «Для вас, родители будущих первоклассников»	декабрь	воспитатели
10.	Размещение рекомендаций для родителей будущих первоклассников на сайте ДОУ и школы	в течение года	Воспитатели, уч. нач. классов
11.	«Как помочь ребенку подготовиться к школе»;	февраль	Воспитатели, учителя начальных классов
12.	Анкетирование родителей «Ваш ребенок скоро станет первоклассником».	март	воспитатели, учителя нач. классов
13.	Индивидуальное консультирование родителей по результатам диагностики готовности детей к обучению в школе.	апрель	воспитатели
14.	Собрание для родителей будущих первоклассников «Поступление детей в школу-важное событие в жизни детей».	май	воспитатели, учителя нач. классов
15.	Выставки детских работ	В течение года	воспитатели
Работа с детьми			
16.	Экскурсии детей в школу: – знакомство со зданием школы; – знакомство с классом; – знакомство с физкультурным залом; – знакомство с школьной библиотекой.	в течение года	воспитатели, учителя нач. классов
17.	Интеллектуальный марафон «Знай-ка!» для детей подготовительного к школе возраста	февраль	воспитатели
18.	«Прощай, любимый детский сад!»	май	воспитатели, музыкальный руководитель

4.5 ОРГАНИЗАЦИЯ ВЗАИМОДЕЙСТВИЯ МБДОУ С СОЦИУМОМ

В реализации образовательной программы с использованием сетевой формы наряду с организациями, осуществляющими образовательную деятельность, участвуют научные, медицинские, культурные, физкультурно-спортивные и иные организации, обладающие ресурсами, необходимыми для осуществления видов учебной деятельности, предусмотренных соответствующей образовательной программой.

Учреждения городского округа Мытищи	Задачи, решаемые в совместной работе. План действий
Дом культуры «Яуза» Центр детского творчества «Солнечный круг» Детско – юношеский	Знакомство детей со сценой, зрительным залом, занавесом: Приобщение детей к театральному и цирковому искусству: - посещение детьми ДОУ концертов, спектаклей, творческих отчетов студий ДК, - запись родителями детей старшей и подготовительной групп в

центр «Турист» Театр «ФЭСТ» Театр «Огниво»	художественную студию, танцевальный кружок, хоровой кружок.
Детская библиотека	Приобщение детей к культуре чтения художественной литературы и бережного отношения к книжному фонду библиотеки: - экскурсии - беседы - проведение литературных праздников в детской библиотеке, посвященных детским писателям, детским произведениям и персонажам произведений, викторины, театрализованные постановки, просмотр мультфильмов, выставки детского творчества.
Мытищинский краеведческий музей	Знакомство детей с историей родного края: - знакомство с материалами музея - экскурсии с родителями для ознакомления детей с историей родного города - циклы экскурсий по ознакомлению с народными промыслами г. о. Мытищи
МБОУ СОШ № 14	1. Воспитывать желание дошкольников учиться в школе, знакомить с правилами поведения школьников в школе: - познавательные беседы с детьми; - экскурсия в школу детей подготовительных групп - встречи с первоклассниками – выпускниками ДОУ; - просмотр открытых занятий в 1 классах, педсовет по преемственности обучения в ДОУ и школы. 2. Создавать преемственность в воспитательно – образовательной работе школы и ДОУ.
Население	- «День открытых дверей», -- Информационные стенды для родителей микрорайона на территории ДОУ, - Виртуальный консультационный пункт для родителей, чьи дети не посещают ДОУ, - "Счастливая семья» Федеральный проект Московской области, бесплатные консультации для родителей детей от 0 до 18 лет в Московской области. - информация об учреждении на сайте ДОУ и сайте Управления образования. -

4.6. ПЕРЕЧЕНЬ НОРМАТИВНЫХ И НОРМАТИВНО-МЕТОДИЧЕСКИХ ДОКУМЕНТОВ

1. Федеральный закон от 29 декабря 2012 г. № 273-ФЗ (ред. от 31.12.2014, с изм. от 02.05.2015) «Об образовании в Российской Федерации» [Электронный ресурс] // Официальный интернет-портал правовой информации: — Режим доступа: pravo.gov.ru.
2. Федеральный закон 24 июля 1998 г. № 124-ФЗ «Об основных гарантиях прав ребенка в Российской Федерации».
3. Распоряжение Правительства Российской Федерации от 4 сентября 2014 г. № 1726-р о Концепции дополнительного образования детей.
4. Распоряжение Правительства Российской Федерации от 29 мая 2015 г. № 996-р о Стратегии развития воспитания до 2025 г. (Электронный ресурс).— Режим доступа: <http://government.ru/docs/18312/>.

. Постановление Главного государственного санитарного врача РФ от 28.09.2020 N 28 "Об утверждении санитарных правил СП 2.4.3648-20 "Санитарно-эпидемиологические требования к организациям воспитания и обучения, отдыха и оздоровления детей и молодежи" (вместе с "СП 2.4.3648-20. Санитарные правила...") (Зарегистрировано в Минюсте России 18.12.2020 N 61573)

6. Приказ Министерства образования и науки Российской Федерации от 17 октября 2013г. № 1155 «Об утверждении федерального государственного образовательного стандарта дошкольного образования» (зарегистрирован Минюстом России 14 ноября 2013г., регистрационный № 30384).

7. Приказ Минздравсоцразвития России от 26 августа 2010 г. № 761н (ред. от 31.05.2011) «Об утверждении Единого квалификационного справочника должностей руководителей, специалистов и служащих, раздел «Квалификационные характеристики должностей работников образования» (Зарегистрирован в Минюсте России 6 октября 2010 г. № 18638)

10. Письмо Минобрнауки России «Комментарии к ФГОС ДО» от 28 февраля 2014 г. № 08-249 // Вестник образования. – 2014. – Апрель. – № 7.

8. Письмо Минобрнауки России от 31 июля 2014 г. № 08-1002 «О направлении методических рекомендаций» (Методические рекомендации по реализации полномочий 73 субъектов Российской Федерации по финансовому обеспечению реализации прав граждан на получение общедоступного и бесплатного дошкольного образования).

9. Устав ДОУ; Локальные акты ДОУ.

4.7. ПЕРЕЧЕНЬ ЛИТЕРАТУРНЫХ ИСТОЧНИКОВ

При разработке ООП использовались следующие литературные источники, представленные в данном перечне в порядке, учитывающим значимость и степень влияния их на содержание Программы:

- Агранович З. Е. «В помощь логопедам и родителям. Сборник домашних заданий для преодоления фонематической стороны речи у старших дошкольников».
- Баскакина И. В., Лынская М. И. «Логопедические игры».
- К.Ю.Белая. Как обеспечить безопасность дошкольников
- Венгер Л.А. «Восприятие и обучение».
- Веракса Н.Е. и др. «Познавательное развитие».
- Васильева С. А., Соколова Н. В. «Логопедические игры для дошкольников».
- Веприцкая Ю.Е. «Развитие внимания и эмоционально-волевой сферы детей 4-6 лет: разработки занятий, диагностические и дидактические материалы».
- Волкова Г.А. «Методика психолого-логопедического обследования детей с нарушениями речи. Вопросы дифференциальной диагностики».
- Воробьева Т. А., Крупенчук О. И. «Мяч и речь».
- Воронина Т.П. «Потешки, прибаутки, заклички: играем и развиваемся»
- Выготский Л.С. «Мышление и речь».
- Гербова В.В. «Развитие речи в детском саду».
- Гербова В. В. «Коммуникация. Развитие речи и общения детей в первой младшей группе детского сада»
- Гуткина Н.И. «Психологическая готовность к школе».
- Доценко Е.В. «Психодиагностика детей в дошкольных учреждениях»
- О.В. Дыбина. «Ребенок и окружающий мир». Программа и методические рекомендации для детей 2-7 лет.
- Ермакова С.О. «Пальчиковые игры для детей от года до трех лет».
- Запорожец А.В Т.Э. «Программа музыкального развития».

- М. Б. Зацепина . Культурно-досуговая деятельность в детском саду. Программа и методические рекомендации
- Журнал «Справочник Старшего воспитателя».
- Карпухина Н.А. «Оздоровительная гимнастика. Комплексы упражнений».
- Кожевникова М.Н. «6 основных ошибок воспитания: практическое руководство для молодых родителей»
- Коноваленко В.В., Коноваленко С.В. «Фронтальные логопедические занятия в подготовительной группе для детей с фонетико-фонематическим недоразвитием речи».
- Колесникова Е. В. «Развитие фонематического слуха у детей 4—5 лет».
- Колесникова Е. В. «Развитие звуко-буквенного анализа у детей 5—6 лет».
- Колесникова Е. В. «Готов ли ваш ребенок к школе?»
- Комарова Т. С. «Реализация содержания образовательной деятельности» младший возраст (2-3). «Занятия по изобразительной деятельности во второй младшей группе детского сада. Конспекты занятий».
- Комарова Т. С. «Изобразительная деятельность в детском саду».
- Комарова Т. С. «Занятия по изобразительной деятельности в средней, старшей, подготовительной к школе группе детского сада. Конспекты занятий».
 - Комарова Т. С. «Детское художественное творчество». Комарова Т. С, Савенков А. И. «Коллективное творчество дошкольников».
- Соломенникова О. А. «Радость творчества. Ознакомление детей 5-7 лет с народным искусством».
- Короткова Н.А., Нежнов П.Г. «Наблюдение за развитием детей в дошкольных группах».
 - Кривцова С.В. Патяева Е.Ю. «Семья. Искусство общения с ребенком» / под ред. А.Г. Асмолова.
- Куцакова Л.В. « Конструирование и художественный труд в детском саду»,
- Куцакова Л. В. «Конструирование и ручной труд в детском саду».
- Комплексно-тематическое планирование по программе «От рождения до школы» под редакцией Н.Е. Вераксы, М.А. Васильевой, Т.С. Комаровой.
- Лыкова И.А. «Цветные ладошки» Парциальная программа художественно-эстетического развития детей 2-7 лет в изобразительной деятельности. Формирование эстетического отношения к миру».
- Лыкова И.А. «Изобразительная деятельность в детском саду».
- Лыкова И.А. « Я собираю гербарий» Осенние картины (электронный носитель) И. А. Лыкова « Я делаю аппликации» (электронный носитель)
- Лыкова И.А. «Я леплю из пластилина» (электронный носитель) Букашки на лугу (электронный носитель) Кто гуляет во дворе(электронный носитель) Наши игрушки (электронный носитель) Сказка (электронный носитель) Цветы на лугу (электронный носитель) Цирк (электронный носитель)
- Содержательный модуль «Духовно-нравственная культура (православная культура)» основной общеобразовательной программы дошкольного образования «Добрый мир».
- Основная образовательная программа «От рождения до школы» под редакцией Н.Е. Вераксы, М.А. Васильевой, Т.С. Комаровой, 2019 г.
- Михайленко Н.Я., Короткова Н.А. «Организация сюжетной игры в детском саду»
- Нищева Н.В. Программа коррекционно развивающей работы для детей с ОНР.
- Перспективное планирование воспитательно-образовательного процесса по программе «От рождения до школы» под редакцией Н.Е. Вераксы, М.А. Васильевой, Т.С. Комаровой
- Помораева И.А, Позина В.А. «Формирование элементарных математических представлений».
- Поволяева М.А. «Справочник логопеда».

- Роньжина А.С. «Занятия психолога с детьми 2-4 лет в период адаптации к дошкольному учреждению»
- Скворцова И. В. «Логопедические игры».
- Соломенникова О.А, «Ознакомление с природой в детском саду».
- Стёркина Р.Б. Князева Н.Н. «Безопасность»
- Степанова О.А. «Организация логопедической работы в дошкольном образовательном учреждении».
- Ткаченко Т. А. «Звуковой анализ и синтез».
- Ткаченко Т. А. «Логические упражнения для развития речи».
- Ткаченко Т.А. «Учим говорить правильно. Система коррекции ОНР у детей 6 лет». Пособие для воспитателей, логопедов и родителей
- Ушинский К. «Человек как предмет воспитания»
- Шкалы для комплексной оценки качества образования в дошкольных образовательных организациях / под ред. В.К. Загвоздкина, И.В. Кириллова.
- Филичева Т.Б., Чиркина Г.В. «Воспитание и обучение детей дошкольного возраста с фонетико-фонематическим недоразвитием». Программа и методические рекомендации для дошкольного образовательного учреждения компенсирующего вида.
- Филичева Т.Б., Чиркина Г.В.. Программа обучения и воспитания детей с фонетико-фонематическим недоразвитием. А.В.Ястребова. «Как помочь детям с недостатками речевого развития».
- Федосеева М.А. «Занятия с детьми 3-7 лет по развитию эмоционально-коммуникативной и познавательной сфер средствами песочной терапии»
- Эльконин Д.Б. «Психология игры».